



**SEZ**

**2006**  
VÝROČNÁ SPRÁVA

## PRÍHOVOR PREDSEDU PREDSTAVENSTVA

Rok 2006, ktorý hodnotíme, môžeme nazvať rokom rozporov dvoch rozdielnych polročných období.

Prvý polrok doznieval v znamení klesajúcich tržieb v oblasti elektroinštalačného materiálu, stagnácie výroby B2B a dodávateľsky zle manažovaných zákaziek v nástrojárni.

Veľmi výrazný negatívny dopad na ekonomiku výroby malo enormné zvýšenie cien farebných kovov na svetových trhoch. Komplikáciu spôsobil aj sklz v uvedení do sériovej prevádzky pri hlavnej investícii toho obdobia: jednoúčelového stroja na výrobu dutiniek a kolíkov, a následne zníženie jeho technickej hodnoty v dôsledku nedodržania technických parametrov zo strany dodávateľa.

V období prvého polroku sa začína komplikovať situácia vo vedení spoločnosti, odchodom niektorých pracovníkov do dôchodku a ukončením funkčného obdobia existujúceho vrcholového manažmentu. Všetky tieto skutočnosti sa prejavili v stagnácii výroby, v zhoršení atmosféry na jednotlivých pracoviskách a vznikla všeobecná nedôvera. Financujúce banky začali prehodnocovať svoje úverové zmluvy a hrozilo, že nedôjde k prolongácii kontokorentných úverov.

Nástupom druhého polroka do funkcie nastúpil nový generálny riaditeľ Boris Bañas. Po nutných personálnych výmenách pripravilo nové vedenie upravený obchodný plán, ktorý reálnym spôsobom zhodnotil situáciu do konca roku.

Základným cieľom bolo dosiahnuť predpísaný obrat a zisk, dosiahnuť hrubú rentabilitu na pracovníka 1,3 mil. Sk a zabezpečiť, aby náklady zodpovedali požadovanému hospodárskemu výsledku.

Za týmto účelom boli vykonané audity v spotrebe materiálu, personálne audity, bola preverená rentabilita každého pracoviska. Zo získaných analýz boli vyvedené reálne opatrenia. Dochádza k zníženiu pracovníkov tak, aby bola dodržaná hrubá predpísaná rentabilita, dochádza k výrazným kooperáciám a to v oblasti montáže s externými dodávateľmi. Jedným z opatrení bol aj začiatok nakupovania mosadzných komponentov z Ázie,

kde nákladová výhodnosť pomohla zmierniť dopady nárastu cien v prvom polroku.

Výsledkom týchto opatrení bolo, že sa dodržala hrubá rentabilita a zároveň došlo k zvýšeniu priemernej mzdy na 16.468,-Sk, čo je rozdiel o 2.084,-Sk oproti roku 2005.

K pozitívnemu vývoju dochádza aj v oblasti trhov. Od septembra je sústavný nárast dopytu po našich výrobkoch a v mesiacoch november a december nastáva opačný efekt, že výroba nestíhala zabezpečiť odvod požadovaných výrobkov, čo do výšky aj sortimentu.

V oblasti B2B sa začínajú naskytovať príležitosti a sú získané nové zákazky od firiem Sony Slovakia a Panasonic Electronic Devices Slovakia. V týchto prípadoch sme potvrdili našu konkurencieschopnosť pri výrobe komponentov pre TV a audio priemysel. Za medzník môžeme považovať začiatok spolupráce s nemeckou firmou Spelsberg výrobe elektrotechnických inštalčných škatúl.

V nástrojárni bol upravený organizačný poriadok a vymenovaný nový vedúci nástrojárne. Jeho hlavnou úlohou je do septembra 2007 dosiahnuť vyrovnané hospodárenie a do konca roku 2007 zabezpečiť predpísanú ziskovosť tohto strediska. Už v jesenných mesiacoch dochádza k vyrovňavaniu sklzov a ukončovaniu rozpracovaných externých foriem.

V oblasti investícií začína pracovať jednúčelový stroj na výrobu dutiniek. Boli zakúpené dva vstrekovacie lisy a fréza pre zefektívnenie výroby ROS.

Môžeme konštatovať, že v dôsledku priaznivého vývoja v II. polroku 2006 podarilo sa splniť predpokladané ukazovatele renovovaného obchodného plánu, došlo k upokojeniu situácie v spoločnosti a podarilo sa presvedčiť financujúcu banku o prolongovaní úverových rámcov.

V mesiaci december 2006, Mimoriadne valné zhromaždenie schválilo obchodný plán pre rok 2007. Tento obchodný plán je ambiciózný a znamená veľkú zmenu v oblasti riadenia spoločnosti, kde prvoradým záujmom po 10 rokoch fungovania spoločnosti bude naplnenie požiadaviek akcionárov.

V závere môjho príhovoru sa chcem poďakovať zamestnancom za dosiahnuté výsledky, obchodným partnerom za prejavenu dôveru a akcionárom za prejavenu trpezlivosť.

## EKONOMIKA

### Výnosy, náklady a hospodársky výsledok

	2005	2006	Plán 2007
1. Tržby z predaja tovaru	1 519	5 214	13 000
2. Tržby z predaja vlastných výrobkov a služieb	302 177	243 971	286 753
2.1. z toho EIM	176 442	185 862	200 000
2.2. B2B	39 152	30 664	60 000
2.3. Nástrojáreň	11 095	14 067	15 000
2.4. Galvanika	8 391	6 707	8 000
2.5. Ostatné	67 097	6 671	3 753
2. Zmena stavu zásob	-13 235	372	—
3. Aktivácia	11 422	7 650	7 826
4. Tržby z predaja dlhodobého majetku a materiálu	26 965	15 914	—
5. Ostatné výnosy	30 330	17 975	9 736

tabuľka č. 1 - Výnosy r. 2005, 2006, plán 2007 (v tis. Sk)

	2005	2006	Plán 2007
1. Náklady na predaný tovar	1 509	5 083	12 935
2. Výrobná spotreba	212 268	165 153	194 151
2.1. Spotreba materiálu a energie SEZ a.s.	181 673	140 629	163 485
2.2. Služby SEZ a.s.	30 595	24 524	30 666
3. Osobné náklady SEZ a.s.	72 372	62 135	67 822
3.1. - z toho mzdové náklady	52 928	45 488	48 608
3.2. - z toho náklady na soc. zabezpečenie	17 304	14 840	17 285
3.3. - sociálne náklady	2 140	1 807	1 929
4. Odpisy	23 381	21 324	20 395
5. Ostatné náklady	46 429	36 838	15 491

tabuľka č. 2 - štruktúra nákladov v roku 2005, 2006 a plán 2007 (v tis. Sk)

V roku 2006 pri celkových výnosoch 291 096 tis. Sk a celkových nákladoch 290 533 tis. Sk dosiahla spoločnosť SEZ a.s. hospodársky výsledok po zdanení vo výške 563 tis. Sk, čo v porovnaní s predchádzajúcim rokom predstavuje nárast o 87 tis. Sk, resp. o 18%. Výsledok hospodárenia z hospodárskej činnosti sa zvýšil o 3 372 tis. Sk, keď k 31. 12. 2005 predstavoval čiastku 4 734 tis. Sk a k 31. 12. 2006 predstavoval čiastku 8 106 tis. Sk.

Tržby z predaja vlastných výrobkov a služieb predstavovali čiastku 243 971 tis. Sk, čo v porovnaní s rokom 2005 (302 177 tis. Sk) znamenalo pokles o 58 206 tis. Sk, resp. o 19,3% východiskového stavu. Tento pokles bol spôsobený útlmom B2B divízie, v rámci ktorej tržby z predaja výrobkov poklesli z východiskovej úrovne 39 152 tis. Sk v roku 2005 na úroveň 30 664 tis. Sk, čo predstavuje medziročný pokles o 8 488 tis. Sk, resp. 21,7% a zároveň odčlenením výroby Key Plastics do novozaloženého spoločného podniku, čo predstavovalo pokles tržieb za vlastné výrobky o 58 410 tis. Sk v porovnaní s rokom 2005.

V oblasti výrobných nákladov v priebehu celého roku 2006 boli vykonávané opatrenia na ich stabilizáciu a to predovšetkým z dôvodu rastu cien vstupných materiálov, najmä farebných kovov, ako aj z dôvodu nutnosti reagovať na zníženie výnosov.

Výsledkom týchto opatrení bolo napriek nepriaznivému vývoju nasledovné zlepšenie finančných ukazovateľov spoločnosti:

- Zvýšenie produktivity práce z obratu k počtu pracovníkov o 152 tis. Sk z východiskovej hodnoty 976 tis. Sk za rok 2005 na 1 128 tis. Sk k 31. 12. 2006
- Zníženie materiálovej náročnosti z hodnoty 61% v roku 2005 na hodnotu 56% v roku 2006.
- Zníženie osobných nákladov z úrovne 72 372 tis. Sk v roku 2005 na úroveň 62 134 tis. Sk, t. j. o 10 328 tis. Sk. Zníženie osobných nákladov súviselo tak so znížením objemu výroby, ako aj so znížením počtu zamestnancov v nevýrobných profesiách. Dokazuje to napr. porovnanie podielu osobných nákladov na Výrobe (r. 04 Výkazu ziskov a strát), ktorý z úrovne

27,6% v roku 2005 na 24,7% v roku 2006. K zníženiu objemu osobných nákladov v absolútnej hodnote najviac prispelo zníženie režijných miezd z 37 087 tis. Sk v r. 2005 na 31 390 tis. Sk v r. 2006, t. j. zníženie o 5 697 tis. Sk.

### Pohľadávky, záväzky, zásoby

Pohľadávky z obchodného styku poklesli v priebehu roku 2006 z východiskovej úrovne 142 004 tis. Sk na úroveň 114 393 tis. Sk k 31. 12. 2006, t. j. o 27 611 tis. Sk. Doba obratu pohľadávok sa znížila z hodnoty 167 dní na hodnotu 155 dní.

Záväzky z obchodného styku poklesli z východiskovej úrovne 55 192 tis. Sk k 31. 12. 2005 na konečnú úroveň 42 510 tis. Sk k 31. 12. 2006, t. j. o 12 682 tis. Sk. Doba obratu záväzkov sa následne znížila z hodnoty 66 dní na hodnotu 58 dní.

Vzhľadom na nárast cien vstupných materiálov došlo k nárastu hodnoty zásob o 3 591 tis. Sk z východiskovej hodnoty 52 527 tis. Sk na hodnotu 56 118 tis. Sk. Doba obratu zásob sa zvýšila zo 60 dní v r. 2005 na hodnotu 76 dní v r. 2006.

### Závery

Rok 2006 bol z dôvodov uvedených v predchádzajúcom texte mimoriadne náročný a vyžadoval si často nepopulárne úsporné opatrenia. Tieto však následne vytvárajú predpoklady na zlepšenie hospodárenia firmy, zlepšenie jej platobnej schopnosti a pre rast produktivity práce v nasledujúcich obdobiach.

### Návrh na rozdelenie zisku

10% prídel do rezervného fondu	56 271,00 Sk
Úhrada straty z minulých rokov	506 443,55 Sk
Spolu	562 714,55 Sk

Návrh na rozdelenie zisku za rok 2006

Spoločnosť SEZ a.s. v roku 2006 vykázala hospodársky výsledok -zisk po zdanení **562 714,55 Sk**.

Spoločnosť je povinná podľa Obchodného zákonníka č. 513/1991 Zb. a v znení zákona č. 315/2005 Z. z. § 217 ods.1, každoročne dopĺňať zákonný rezervný fond o sumu určenú v stanovách, najmenej však vo výške 10% z čistého zisku vyčísleného v riadnej účtovnej závierke, až do dosiahnutia výšky rezervného fondu určeného v stanovách, najmenej však do výšky 20% základného imania. Spoločnosť vykazuje k 31.12.2006 Emisné ážio vo výške 16 112 tis. Sk a zákonný rezervný fond vo výške 630 tis. Sk.

## OBCHODNÝ VÝKON

### Elektroinštalačný materiál (EIM)

V hospodárskom roku 2006 firma dosiahla tržby za vlastné EIM a tovar vo výške 191 074 tis. Sk, čo predstavuje nárast oproti predchádzajúcemu roku o 8.3%.

K nárastu predaja sa predovšetkým podpísal rozvoj stavebných aktivít na Slovensku, inovácia výrobkov, eliminácia konkurencie, úspešné obchodné aktivity na Pobaltí a dodržiavanie obchodnej politiky na trhoch Česka, Poľska, Maďarska a Ukrajiny.

V roku 2006 bolo zavedených na trh 5 nových produktových skupín :

Nové typy rozbočníc Modul a Elegant, staveniskové rozbočnice, nové typy škatúl, koncové plastové spínače a domové spínače projektu Gaia v prevedení drevo a porcelán.

Firma má jednoznačný cieľ využiť súčasnú situáciu na trhu a cielenou obchodnou politikou za podpory inovovaných a nových výrobkov na r. 2007 medziročne zvyšovať tržby.

Pre podporu predaja a splnenie plánu predaja 200 000 tis. Sk na r.2007 je naplánované zavedie 12 nových produktov s rôznymi variáciami, ktoré sú bližšie opísané v sekcii o technickom rozvoji.

### Priority obchodnej politiky 2007

- ° čo najrýchlejšie uvedenie nových výrobkov na jednotlivé trhy
- ° 100% plnenie objednávok v sortimente priemyselných

	2003	2004	2005	2006
EIM + Obchodné aktivity	194 308	175 730	176 442	191 074
B2B	121 422	109 274	39 157	30 664
AUTO	N/A	10 373	58 410	N/A
Predaj služieb	19 434	17 471	29 356	27 446
Obchodný výkon celkom	335 164	312 848	303 365	249 184

tabuľka č. 3 - rozdelenie obratu podľa aktivít

tabuľka č. 4 - portfólio výrobkov

	1998	1999	2000	2001	2002	2003	2004	2005	2006
Sony	2	9	12	16	14	13	9	0	3
Panasonic									6
Braun	0	0	0	0	0	22	22	22	22
Spelsberg									2
GBI Křížik						7	4	6	6
Spolu	2	9	12	16	14	42	35	28	39

zásuviek, vidlíc a rozbočníc a nad 97 % plnenie v ostatných katalógových skupinách

° vývoj nových výrobkov na r. 2008 a 2009

### Business-to-business (B2B)

Po poklese predaja r. 2005 bola v r.2006 zaznamená stabilizácia predaja úspešným dotiahnutím projektov zo Sony, Panasonic, Kiwa a Spelsberg.

Predaj produkcie B2B za rok 2006 bol v objeme 30 717 tis. Sk bez služieb Galvanizovne.


Jeden z dvoch kľúčových klientov Sony Slovakia ukončil pôvodnú výrobu, prešiel reštrukturalizáciou výroby, následkom čoho sa zmenilo portfólio výrobkov a následne Sony alokovalo výrobu výliskov v júni 2006 aj v našej spoločnosti.

Pre nášho ďalšieho kľúčového klienta v automobilovom priemysle Panasonic sa postupne začala spúšťať nová výroba od júla 2006. V rovnakom čase sa spustila nová výroba a montáž inštaláčnych škatúl pre spoločnosť Spelsberg.

V divízii AUTO sa založením novej spoločnosti Key Plastic Slovakia v r. 2005 vysunula zo SEZ a.s. do spoločného podniku celá výrobná činnosť, následkom čoho bol zaznamenaný pokles celkového obchodného výkonu oproti r. 2005

Sú rozbehnuté ďalšie projekty, ktorých výsledkom je plánovaný predaj 60 000 tis. Sk na r. 2007.

Obchodná činnosť B2B smeruje k rozšíreniu portfólia zákazníkov, k rozvoju vzťahov a k prieniku do dodávateľských sietí pre elektroinštaláčny, spotrebný a automobilový priemysel.



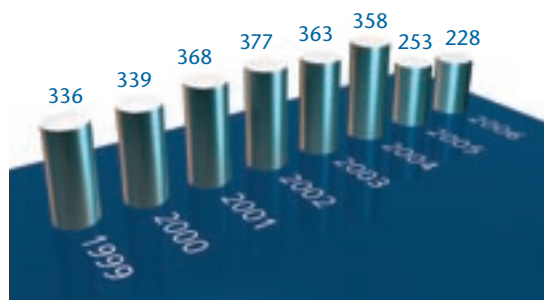
graf č. 1 - Vývoj obratu

v tis. Sk

## ĽUDSKÉ ZDROJE

Iba prostredníctvom ľudí môžeme pretvoriť dobrú spoločnosť na výnimočnú!

Nároky na potenciál ľudských zdrojov neustále rastú v súlade s kvalitatívnymi zmenami ekonomickej, sociálnej ako i v ďalších oblastiach nášho života. Vzdelávanie v našej spoločnosti ako jeden z významných zdrojov efektivity podnikania postupne dospieva do etapy celoživotného permanentného vzdelávania. Predstavenstvo v súvislosti so stratégiou SEZ a.s. vyhlásilo Projekt 2006/CH „Tradičné hodnoty do každodennej práce spoločnosti“. Investície vkladané do oblasti vzdelávania sú minimálne tak dôležité ako investície rozdelené do ďalších rozhodujúcich oblastí života našej spoločnosti.



graf č. 2 - priemerný počet zamestnancov

SEZ a.s. v priebehu roku 2006 požiadala Ministerstvo práce, sociálnych vecí a rodiny SR o poskytnutie nenávratného finančného príspevku – „Schéma štátnej pomoci na vzdelávanie, na zvýšenie kvalifikačného potenciálu a adaptability zamestnancov a osôb vstupujúcich na trh práce“. Cieľom je zriadiť interné vzdelávacie centrum, ktoré bude pravidelne zabezpečovať do budúcnosti vzdelanostný rast zamestnancov, výška nákladov predstavuje cca 3 mil. SKK. Na vzdelávanie stálych zamestnancov vynaložila SEZ a.s. v roku 2006 celkovo 400 tis. SKK na 49 vzdelávacích aktivitách. Vzdelávanie zamestnancov bolo zamerané predovšetkým na zdokonaľovanie projektovania, Pro/ENGINEER verzia 2000i<sup>2</sup>, CATIA, sofistikované metódy 3D modelovania, NC programovanie, práca s CNC grafitovou frézou, Symposium 2006 - s predstavením výsledkov výskumu a vývoja vstrekovacích lisov a technológií, princípy zavádzania štíhlej výroby, metrológia, automatizácia M3D, prvky štíhlej výroby, interný audítor ISO TS 16949:2002, IFRS/US GAAP – Svetové účtovníctvo, anglický jazyk, odborná príprava bezpečnostného technika, elektrotechnika špecialistu, požiarneho technika, finančný manažment, interné vzdelávacie aktivity pre obchodníkov o produktoch a inováciách SEZ a.s., zlepšenie zručností pri používaní AS 400 nadstavba BRIS, vzdelávacie aktivity o nových aktualizáciách legislatívy

tabuľka č. 5 - porovnanie počtu zamestnancov na konci rokov

	XII. 2001	%	XII. 2002	%	XII. 2003	%	XII. 2004	%	XII. 2005	%	XII. 2006	%
THZ	90	23,4	98	25,6	80	21,7	78	20,4	67	26,4	57	25,0
Réžijní	77	20,0	80	20,46	86	23,3	98	25,6	71	28,1	40	17,5
Výkonoví	218	56,6	213	54,47	203	55,0	206	53,1	115	45,5	131	57,5
Spolu	385		391		369		382		254		228	

DOSIAHNUTÉ VZDELANIE	CELKOVO / ŽENY
Základné	43 / 40
Učňovské	102 / 45
Úplné stredné s maturitou	26 / 8
Úplné stredné všeobecné	3 / 1
Úplné stredné odborné	29 / 15
Vysokoškolské	25 / 3

tabuľka č. 6 - podrobná kvalifikačná štruktúra

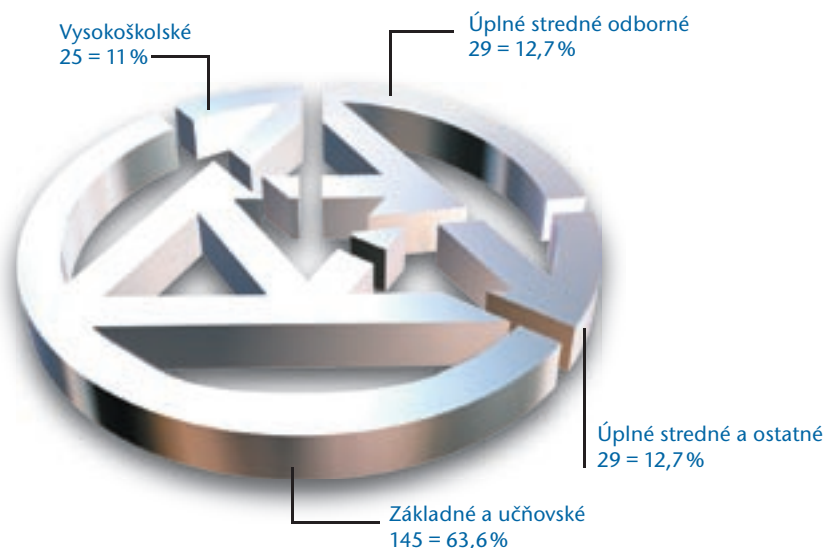
Počet zamestnancov v roku 2006 bol zastabilizovaný. Priemerný vek zamestnancov dosiahol 41,83 rokov, čo je o 0,12 roka viac ako v predchádzajúcom roku. Tabuľka č. 3 analyzuje vývoj zamestnanosti za roky 2001 až 2006.

Uspokojovanie sociálnych potrieb zamestnancov SEZ a.s. sa realizuje v spolupráci s odborovou organizáciou plnením záväzkov prijatých v kolektívnej zmluve a mzdovou politikou.

Spoločnosť dodržiava každoročne dohodnutý nárast priemernej mzdy, ktorý pre rok 2006 predstavoval 14,49% voči predchádzajúcemu roku. Skutočná priemerná mzda vzrástla v porovnaní s predchádzajúcim rokom o 2.084,- SKK z pôvodných 14.384,- SKK na súčasných 16.468,- SKK.

SEZ a.s. spolupracuje pri výchove, vzdelávaní a získavaní nových zamestnancov so ZŠ v Kňažej - v našej firme absolvovali odbornú prax 4 žiaci a ZŠ v Ružomberku - v našej firme absolvovali odbornú prax 15 žiaci na prevádzkach nástrojára, lisovňa plastických hmôt a montáž.

Firma v roku 2002 začala s vydávaním firemného periodika „Elektrické veci“ (časopis pre zamestnancov a priateľov SEZ a.s.), ktoré v roku 2006 vyšlo v 2 číslach.



graf č. 3 - hrubá kvalifikačná štruktúra zamestnancov

## VÝROBA

V prvom polroku 2006 sa výroba snažila plniť požiadavky zákazníkov bez finančne náročných investícií. Zamerali sme sa na znižovanie predovšetkým nákladov pri montáži výrobkov. Začali sme spoluprácu s Ústavom pre výkon trestu odňatia slobody mladistvých Sučany, pri montáži sortimentu elektroinštalačného materiálu a priemyselných zásuviek a vidlíc.

V lisovni plastických hmôt sme zaznamenali nárast výroby pre B2B. Spoluprácu so SEZ a.s. obnovila firma Sony Slovakia. Získali sme úplne nový projekt v spolupráci s firmou Panasonic. Pre firmu Spelsberg sa zahájila výroba elektroinštalačných škatúl. Nadviazala sa výrobná spolupráca s firmou Kiwa Nitra.

Na začiatku II. polroku 2006 sa s cieľom optimalizácie zníženia výrobných nákladov začali nakupovať mosadzné komponenty z Ázijských trhov (India), aby bolo možné kompenzovať zvýšené náklady spôsobené nárastom cien komodít, predovšetkým medi, na svetových trhoch. V mesiaci august 2006 bolo dodané do SEZ a.s. nové strojné zariadenie na výrobu dutinkových kontaktov pre priemyselné zásuvky.

Vzhľadom na zvýšenú potrebu kapacít sa na lisovni plastických hmôt od októbra 2006 otvorila 4-zmenná prevádzka. Rozšíril sa strojový park o 25 tonový vstrekolis značky Arburg a 360 tonový vstrekolis značky Haitian. Práve od tohto lisu sa očakáva výrazná pomoc pri lisovaní väčších komponentov pre B2B.

Koncom roku 2006 sa na stredisku Kovovýroby zrealizovala investícia - zakúpenie frézy na frézovanie otvorov do výrobkov ROS. Nový „Pantograf“ pracuje na báze CNC a je vysoko efektívny a umožňuje pružne plniť požiadavky zákazníkov. Jeho používaním sme získali úsporu v normohodinách v priemere 66%.

Uvedené grafy znázorňujú výkony jednotlivých dielní od roku 2004 v Normohodinách. Normohodiny na LPH a Montáži v roku 2006 poklesli vzhľadom na útlm výroby SONY. Útlm výroby pre SONY sa v tomto roku najmä dotklo Kovovýroby, kde sa pokles výkonov prejavil tým, že sa časť kovovýroby presunula do kooperácií a spomínaného nákupu mosadzných komponentov.



graf č. 4 - odvedené výkony

v Nhod.

## TECHNICKÝ ROZVOJ

V roku 2006 zaznamenal Technický úsek významný nárast počtu ukončených úloh, keď objem aktivovaného náradia v nominálnej hodnote 3,4 mil. Sk predstavoval nárast oproti r. 2005 o 41%.

Dôležitú a rozsiahlu časť kapacít sme venovali ďalšiemu rozvoju našich najvýznamnejších výrobných skupín – priemyselné zásuvky a vidlice a zásuvkové rozbočnice, kde okrem rozšírenia produktového portfólia došlo k zavedeniu novej technológie výroby otvorov do krytov rozbočníc pomocou CNC frézy. Táto technológia je rýchla, univerzálna a variabilná a umožňuje nám operatívne vyrobiť ľubovoľnú zákaznícky orientovanú kombináciu.

Spomedzi najdôležitejších ukončených úloh na Technickom úseku v r.2006 môžeme spomenúť nasledovné nové výrobky: ekvipotenciálna svorkovnica EVP, štvorrámik DS, svorky TPX 2,5; 6; 10, tesnenie pod IZV, spínače projektu GAIA, štvorpólová svorkovnica, priemyselné adaptéry, plastové nity pre viečka 32 A; 16 A priemyselných zásuviek, jednofázová zásuvka IZV 16 a stavebné rozvodnice ROS12S a ROS24S.

Okrem uvedených ukončených úloh bolo v roku 2006 na TÚ započaté riešenie ďalších 12 úloh, ktorých ukončenie predpokladáme v r. 2007, prípadne boli ukončené v štádiu spracovania technickej dokumentácie, resp. boli vyriešené bez nákladov na nové náradie z nakupovaných komponentov, alebo boli riešené v kooperácii s našimi výrobnými obchodnými partnermi. Jedná sa o riešenie rozsiahlych nových výrobných skupín ako sú rozvodnica KOCKA, reverzačné vidlice 5-pólové 16 a 32 A, ROS Istené so 4 a 8 modulovým istením, nadstavby na ROS 11, stolové zásuvky 240 V vo francúzskej aj Schuko norme, káblové spojky 2,5 mm<sup>2</sup> , 6 mm<sup>2</sup>, pohotovostná poloha krytov ISN, IVN 16 a 32 A, úprava drevených domových spínačov, domových zásuviek typu LXDA na bezskrutkové spínacie jednotky od firmy Kontakt SIMON. Taktiež boli riešené niektoré úlohy s prínosom materiálových, resp. technologických úspor, ako napríklad zníženie hrúbky Ms materiálov u inštalačných škatúl a zmena technológie výroby držiaka domových spínačov – zlúčenie

troch operácií do jedného postupového nástroja.

Pri riešení strategicky najvýznamnejšej technickej úlohy – vývoj série bezskrutkových priemyselných zásuviek a vidlíc – sme začali spoluprácu s vysokoškolskými pracoviskami, konkrétne so Strojníckou fakultou ČVUT Praha a s Fakultou elektroniky VUT – Brno. Plánujeme taktiež rozšíriť spoluprácu aj s FEI STU Bratislava.

V roku 2006 sme pokračovali v kooperáciách s rôznymi zahraničnými výrobnými firmami a dokončili sme projekty na zavedenie nových výrobkových skupín do obchodného portfólia SEZ a.s.: ROS Elegant – Modular, ROS – stavebné, koncové spínače v plastovom prevedení a škatuľa do dutých priečok 3-násobná KUP 68LA/3.

Zároveň sme s našimi kooperačnými partnermi otvorili nové projekty na spoločné výrobky, ako je rozšírenie nášho sortimentu rozvodníc ROS o verzie vo vyššom krytí IP65 prostredníctvom spoločného vývoja prenosnej unischuko vidlice PVG16 v krytí IP67 a vlastného vývoja vstavitel'nej zásuvky VZG16 v tom istom krytí, ďalej projekt spoločného vývoja zásuviek Modulo45 vo verzii francúzskej aj Schuko normy pre následné uvedenie na trh ďalšej výrobkovej skupiny – novej série domových spínačov a zásuviek Garden v krytí IP55 a tiež projekt domových nástenných rozvádzačov v krytí IP65 ACQUA pre doplnenie existujúcej rady rozvádzačov ORAVA dinBox, dojednali sme ďalšie rozšírenie série škatúl do dutých priečok o 4 – násobné prevedenie KUP 68LA/4. Rozbehnutý bol aj projekt na doplnenie chýbajúcich typov priemyselných zásuviek a vidlíc 125A v 4-pólovom prevedení a doplnenie portfólia 125 A aj o prevedenie 5-pólové v tom istom dizajne.

V personálnej oblasti došlo v roku 2006 na Technickom úseku k prechodnému zníženiu konštruktérskych a technologických kapacít od 1.6.2006 o jedného konštruktéra výrobkov a od 1.8.2006 o hlavného technológa. Tieto výpadky sa podarilo nahradiť nástupom mladých a perspektívnych pracovníkov - technológ od 1.9.06 a konštruktér od 15.9.06. Zvlášť v oblasti technológie však musíme počítať s dlhším obdobím pre získanie potrebných skúseností. Je dôležité, že trend omladzovania pracovníkov na TÚ sa už začal a aj v roku 2007 budú pokračovať aktivity na doplnení pracovníkov v požadovanej kvalifikačnej štruktúre.

Záverom môžeme konštatovať, že výsledky práce a celkový prínos Technického úseku za r.2006 dávajú dobrý predpoklad pre nárast tržieb v r. 2007. Samotný vývoj objednávok za prvé tri mesiace r.2007 túto skutočnosť už jednoznačne potvrdil.

## NÁSTROJÁREŇ

Prevádzka Nástrojareň vyrobila v roku 2006 tovar v celkovom objeme 23 527 tis. Sk. Podľa charakteru prác a odberateľov bol vyrobený tovar v nasledujúcej štruktúre:

- ° Externá výroba nástrojov , opravy nástrojov a kooperačná výroba boli v objeme 14 096 tis. Sk. Medzi najvýznamnejšie projekty realizované v tejto skupine bola výroba nástrojov pre bielu techniku pre konečného odberateľa – spoločnosť Whirpool. Vyrobené náradie sa vyznačovalo veľkou technickou náročnosťou a použitím špeciálnych materiálov pre dosiahnutie optimálnych parametrov výliskov (moldmax).
- ° Pre technický rozvoj SEZ boli vyrobené formy a nástroje v objeme 6 337 tis. Sk. Medzi najvýznamnejšie realizované projekty patria formy pre výrobu nových produktov ako napr. stolová zásuvka šuko, rozvodná kocka, dva druhy nitov.
- ° Oprava foriem pre SEZ bola realizovaná v objeme 3 094 tis. Sk.

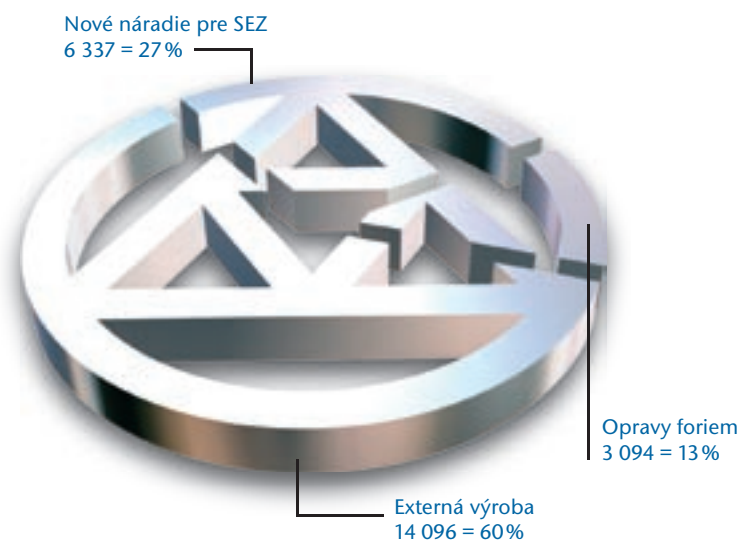
Z pohľadu nástrojárne môžeme rok 2006 charakterizovať ako rok zmien.

V júni bola realizovaná personálna zmena manažéra nástrojárne a následne boli vykonané analýzy činnosti v rozhodujúcich oblastiach a nadväzne boli navrhnuté a realizované zmeny, ktoré zlepšili plnenie termínov jednotlivých zákaziek, kvalitu výroby a zároveň prispeli k zníženiu nákladov. Pre zabezpečenie stability realizovaných zmien boli vykonané systémové zmeny procesu výroby nového náradia aj opráv.

Z dôvodu vysoko konkurenčného prostredia v tuzemsku a prenikaniu ázijských výrobcov na náš trh došlo k strate rozhodujúcich obchodných partnerov a preto boli podniknuté obchodné aktivity na získanie nových zákazníkov. O úspešnosti týchto činností svedčí fakt ,že celková strata do augusta 2007 vo výške 2 824 tis. Sk bola do konca roka znížená o 734 tisíc Sk.

V rozvoji výrobnjej základne boli externými dodávateľmi realizované stredné opravy dvoch brúsok BPH 20 NA a inštalovaná stena pred obrábacie centrum Maho Deckel.

Budúce aktivity v prevádzke Nástrojareň sú zamerané na ďalšie znižovanie nákladov pri zabezpečení požadovanej kvality a termínov. Prioritou pre rok 2007 je po ekonomickej stránke dosiahnuť minimálne vyrovnané hospodárenie.



graf č. 5 - výroba v nástrojári v tis. Sk

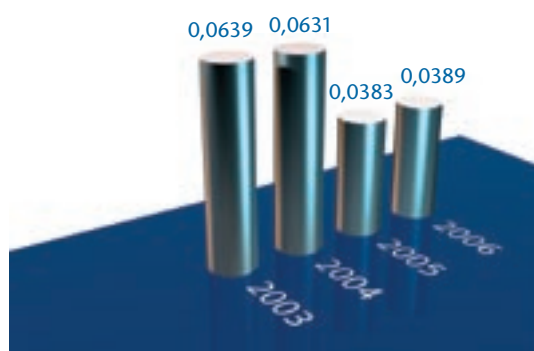
## KVALITA A ENVIRONMENT

	2003	2004	2005	2006
Tržby za vlastné výrobky a výrobné služby (tis. Sk)	316 266	311 836	300 059	243 967
Hodnota reklamovaných výrobkov (Sk)	97 062	124 622	285 788	61 764
Podiel reklamovaných výrobkov ku tržbám (%)	0,0307	0,0399	0,0952	0,0250

tabuľka č. 7 - vývoj podielu reklamovaných výrobkov za roky 2003 - 2006

	2003	2004	2005	2006
Straty z nekvalitnej výroby, priame náklady (Sk)	144 819	118 186	72 703	56 056
Odvedená výroba, priame náklady (tis. Sk)	226 635	188 110	189 836	143 764
Podiel strát k odvedenej výrobe (%)	0,0639	0,0631	0,0383	0,0389

tabuľka č. 8 - vývoj strát z nekvalitnej výroby za roky 2003 - 2006



graf č. 6 - vývoj strát z nekvalitnej výroby za roky 2003 – 2006

	2004	2005	2006
TTNS (odstreky) v LPH (Sk)	1 764 900	1 326 650	1 305 345

tabuľka č. 9 - TTNS (odstreky) v LPH za roky 2004 – 2006

### Nástroje riadenia kvality a environmentu

V SEZ a.s. sa pre zabezpečovanie kvality výrobkov a procesov od roku 1997 využíva certifikovaný systém riadenia kvality podľa ISO 9001:2000 a pre riadenie vplyvov svojich činností na životné prostredie systém environmentálneho riadenia spoločnosti podľa ISO 14001:2004.

V priebehu roka došlo ku zmene normy ISO 14001:2004 – norma bola doplnená o nové požiadavky a tak systém EMS bol doplnený o monitoring plnenia právnych požiadaviek a o indikátory environmentálneho správania sa spoločnosti. Došlo aj ku zmene frekvencie auditov certifikačnou spoločnosťou, a to na 1 krát ročne. Začiatkom roka 2007 SEZ a.s. prešla certifikačným auditom podľa oboch uvedených noriem a obdržala certifikáty s platnosťou do roku 2010.

V októbri 2006 bola vykonaná inšpekcia EVPÚ Nová Dubnica, ako podklad pre pridelenie značky ESSQ.

### Výrobová certifikácia

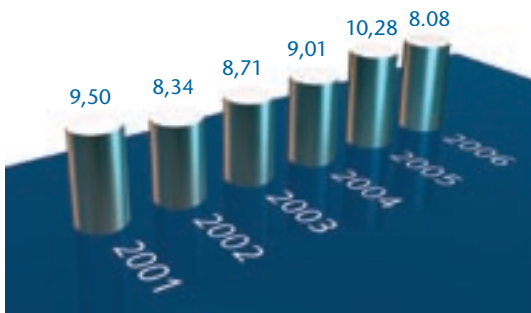
Stratégia SEZ a.s. obsahuje aj nezávislé posudzovanie zhody výrobkov s požiadavkami európskej direktívy LVD – pre elektronické výrobky nízkeho napätia. SEZ a.s. využívala na tieto účely autorizované skúšobne:

- EZÚ Praha
- EVPÚ Nová Dubnica
- Zetom Katovice.

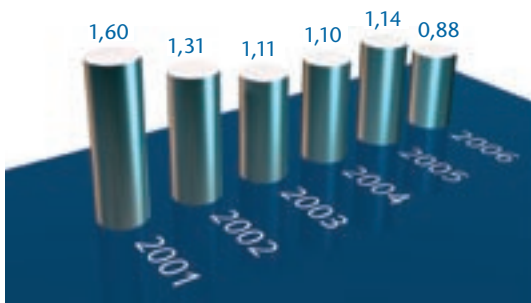
Keďže vývoj v skúšobníctve došiel do štádia, že značky skúšobní nielen že nie sú povinné, ale naviac sa za značky platí, preto sa výrobová certifikácia zabezpečuje iba u slovenskej skúšobne EVPÚ Nová Dubnica. V roku 2006 bola obnovená platnosť 29. certifikátov v cene 310 tis. Sk.

### Reklamácie

Podiel reklamovaných výrobkov ku tržbám predstavoval v roku 2006 0,025%. V porovnaní s rokom 2005 sa podiel reklamovaných výrobkov znížil o 73,68%. Hlavný faktor na znížení



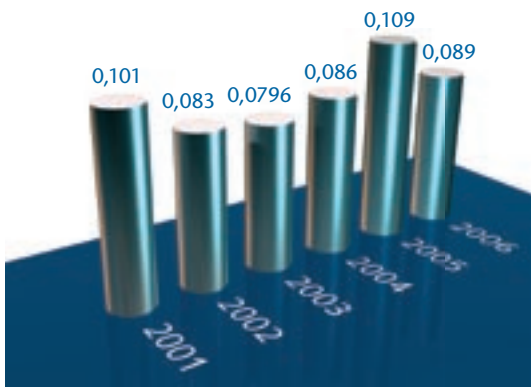
graf č. 7 - spotreba elektrickej energie na 1000Sk tržieb



graf č. 8 - spotreba plynu na 1000Sk tržieb



graf č. 9 - spotreba pitnej vody na 1000Sk tržieb



graf č. 10 - spotreba užitkovej vody na 1000Sk tržieb

podielu reklamovaných výrobkov predstavovala reklamácia KEY Plastics v roku 2005. Z celkovej hodnoty reklamovaných výrobkov tvoria výlisky pre odberateľa BRAUN najväčší objem a to 89,19 %. Menšie sú podiely v skupinách radových svorníc a svorkovnic - 4,06 %, elektroinštalačného materiálu - 2,92 % a priemyselných zásuviek a vidlíc - 2,27 %.

Nasledujúca tabuľka analyzuje vývoj hodnoty reklamovaných výrobkov v pomere ku tržbám.

### Straty z nepodarkov

Straty z nepodarkov v procesoch SEZ a.s. sú uvedené v priloženej tabuľke. Absolútna hodnota strát v sledovaných rokoch má klesajúci trend. Mierne vyššia hodnota podielu strát k odvedenej výrobe v roku 2006 oproti roku 2005 je daná nižšou výškou odvedenej výroby v roku 2006.

Podstatne vyššie straty, ako sú uvedené vznikajú na prevádzke LPH – tzv. TTNS – technicky a technologicky nutné straty, a to pri skúšaní nových foriem a pri nastavovaní procesov lisovania pre opakovanú výrobu. Tieto straty predstavovali v roku 2006 výšku 1,305 mil. Sk a v absolútnej hodnote sa oproti predchádzajúcemu roku znížili. Vztiahnuté k odvedenej výrobe, t.j. na 1000 Sk odvedenej výroby však vzrástli o 0,21 %. Vývoj TTNS na prevádzke LPH za posledné tri roky je uvedený v nasledovnej tabuľke.

Celkové náklady na kvalitu v roku 2006 predstavovali 3,31 mil. Sk.

### Environmentálny program.

SEZ a.s. riadi svoje vplyvy na životné prostredie, a to tak vplyvy používaných procesov, ako aj vplyvy vyrábaných výrobkov a materiálov vstupujúcich do týchto výrobkov.

V súvislosti s certifikáciou SEM podľa novej revidovanej normy ISO 14001:2004, SEZ a.s. nanovo prehodnotila všetky svoje environmentálne aspekty a vplyvy a vypracovala nový register REaV.

V roku 2006 mala SEZ a.s. v oblasti kvality a EMS naplánovaných 13 cieľov. Všetky naplánované ciele boli ku koncu roku 2006 vyhodnotené ako splnené.

Celkové náklady súvisiace so životným prostredím v roku 2006 predstavovali 1,02 mil. Sk.

## ÚČTOVNÁ ZÁVIERKA

## SPRÁVA NEZÁVISLÉHO AUDÍTORA

**Akcionárom spoločnosti SEZ a.s.**

Uskutočnila som audit pripojenej účtovnej závierky akciovej spoločnosti SEZ a.s. so sídlom ul. M.R. Štefánika 1831/46, Dolný Kubín, IČO: 31 642 225, ktorá obsahuje súvažu zostavenú k 31. decembru 2006, súvisiaci výkaz ziskov a strát za rok, ktorý sa k uvedenému dátumu skončil a poznámky. Za uvedenú účtovnú závierku je zodpovedný manažment spoločnosti Mojou zodpovednosťou je vyjadriť názor na túto účtovnú závierku na základe vykonaného auditu.

Audit som uskutočnila v súlade s Medzinárodnými auditorskými štandardmi ISA. Podľa týchto štandardov mám audit naplánovať a vykonať tak, aby som získala primerané uistenie, že účtovná závierka neobsahuje významné nesprávnosti. Audit zahŕňa overenie dôkazov, ktoré dokladujú sumy a iné údaje v účtovnej závierke, na základe testov. Audit ďalej obsahuje zhodnotenie použitých účtovných princípov a zhodnotenie významných odhadov, ktoré uskutočnil manažment, ako aj zhodnotenie prezentácie účtovnej závierky ako celku. Som presvedčená, že audit poskytuje primerané východisko pre môj názor.

Podľa môjho názoru účtovná závierka vyjadruje verne vo všetkých významných súvislostiach finančnú situáciu spoločnosti k 31. decembru 2006 a výsledky jej hospodárenia za rok, ktorý sa skončil k uvedenému dátumu, v súlade so slovenským zákonom o účtovníctve.

Dňa 27. apríla 2007

Ing. Jana Magátová  
Auditor: Licencia SKAU 908  
Javorová 4  
Banská Bystrica



## výkaz č. 1 - Súvaha / Balance Sheet

			31. XII. 2006 BRUTTO	31. XII. 2006 KOREKCIA	31. XII. 2006 NETTO	31. XII. 2005 NETTO	plán 2007	
			1	2	3	4		
<b>Spolu majetok</b>		<b>Total Assets</b>	<b>1</b>	<b>646 302</b>	<b>306 717</b>	<b>339 585</b>	<b>366 474</b>	<b>350 928</b>
<b>A.</b>	<b>Pohľadávky za upísané vlastné imanie</b>	<b>Amounts receivable for subscribed capital</b>	<b>2</b>					
<b>B.</b>	<b>Neobežný majetok</b>	<b>Long-term assets</b>	<b>3</b>	<b>405 058</b>	<b>302 376</b>	<b>102 682</b>	<b>104 320</b>	<b>89 327</b>
B.I.	Dlhodobý nehmotný majetok	Intangible long-term assets	4	10 924	7 160	3 764	3 951	2 562
B.I.1.	Zriaďovacie náklady	Establishment costs	5					
B.I.2.	Aktivované náklady na vývoj	Research and development	6	891	190	701	254	
B.I.3.	Softvér	Software	7	8 427	6 970	1 457	2 181	742
B.I.4.	Oceniteľné práva	Valuable rights (patents, licenses, know-how)	8					
B.I.5.	Goodwill	Goodwill	9					
B.I.6.	Ostatný dlhodobý nehmotný majetok	Other intangible long-term assets	10					
B.I.7.	Obstarávaný dlhodobý nehmotný majetok	Intangible long-term assets not-in-use	11	1 606		1 606	1 516	1 820
B.I.8.	Poskytnuté preddavky na dlhodobý nehmotný majetok	Prepayments for intangible long-term assets	12					
<b>B.II.</b>	<b>Dlhodobý hmotný majetok</b>	<b>Long-term tangible assets</b>	<b>13</b>	<b>373 201</b>	<b>295 216</b>	<b>77 985</b>	<b>98 899</b>	<b>58 539</b>
B.II.1.	Pozemky	Land	14	8 618		8 618	9 176	8 618
B.II.2.	Budovy, haly a stavby	Buildings, halls and structures	15	78 104	49 472	28 632	37 383	25 178
B.II.3.	Stroje, prístroje a zariadenia, dopravné prostriedky a inventár	Machinery, tools and equipment, vehicles and fixtures and fittings	16	280 319	244 099	36 220	47 460	24 240
B.II.4.	Pestovateľské celky trvalých porastov	Long-term natural agricultural assets	17					
B.II.5.	Základné stádo a ťažné zvieratá	Livestock and draught animals	18					
B.II.6.	Iný hmotný investičný majetok	Other tangible long-term assets	19	2 560	1 645	915	1 464	503
B.II.7.	Nedokončené hmotné investície	Tangible long-term assets not-in-use	20	3 600		3 600	3 416	
B.II.8.	Poskytnuté preddavky na hmotný investičný majetok	Prepayments for tangible long-term assets	21					
B.II.9.	Opravná položka k nadobudnutému majetku	Goodwill (correction item)	22					
<b>B.III.</b>	<b>Dlhodobý finančný majetok</b>	<b>Financial investments</b>	<b>23</b>	<b>20 933</b>		<b>20 933</b>	<b>1 470</b>	<b>28 226</b>
B.III.1.	Podielové cenné papiere a vklady v ovládanej osobe	Investments in subsidiaries	24	17 037		17 037	1 470	

B.III.2.	Podielové cenné papiere a vklady v podnikoch s podstatným vplyvom	Investments in associates	25					28 226
B.III.3.	Ostatné dlhodobé cenné papiere a podiely	Other securities and ownership interests	26					
B.III.4.	Pôžičky v konsolidovanom celku	Intercompany loans	27					
B.III.5.	Ostatný dlhodobý finančný majetok	Other long-term financial assets	28					
B.III.6.	Pôžičky s dobou splatnosti najviac 1 rok	Borrowings within one year	29					
B.III.7.	Obstarávaný dlhodobý finančný majetok	Long-term assets being bought	30	3 896		3 896		
B.III.8.	Poskytnuté preddavky na dlhodobý finančný majetok	Prepayments for long-term financial assets	31					
<b>C.</b>	<b>Obežný majetok</b>	<b>Current assets</b>	<b>32</b>	<b>240 057</b>	<b>4 341</b>	<b>235 716</b>	<b>260 670</b>	<b>260 401</b>
<b>C.I.</b>	<b>Zásoby</b>	<b>Inventories</b>	<b>33</b>	<b>57 288</b>	<b>1 170</b>	<b>56 118</b>	<b>52 527</b>	<b>55 600</b>
C.I.1.	Materiál	Materials	34	26 112	596	25 516	22 171	23 000
C.I.2.	Nedokončená výroba a polotovary	Work-in-progress and semi-finished products	35	13 454		13 454	9 756	16 000
C.I.3.	Zákazková výroba s ukončením viac ako rok	Order-based production without one year	36					
C.I.4.	Výrobky	Finished products	37	17 487	574	16 913	20 294	15 000
C.I.5.	Zvieratá	Livestock	38					
C.I.6.	Tovar	Purchased goods for resale (inc. goods in transit)	39	101		101	108	1 500
C.I.7.	Poskytnuté preddavky na zásoby	Advance payments for inventories	40	134		134	198	100
<b>C.II.</b>	<b>Dlhodobé pohľadávky</b>	<b>Long-term receivables</b>	<b>41</b>	<b>508</b>		<b>508</b>	<b>1 021</b>	<b>537</b>
C.II.1.	Pohľadávky z obchodného styku	Trade receivables	42	150		150	537	537
C.II.2.	Pohľadávky voči ovládanej a ovládajúcej osobe	Amounts rec. from partners and consortium mem.	43					
C.II.3.	Ostatné pohľadávky voči konsolidovanému celku	Amounts receivable from subsidiaries	44					
C.II.4.	Pohľadávky voči spoločníkom, členom a združeniam	Amounts receivable from associates	45					
C.II.5.	Iné pohľadávky	Other receivables	46					
C.II.6.	Odložená daňová pohľadavka	Off-set tax receivable	47	358		358	484	
<b>C.III.</b>	<b>Krátkodobé pohľadávky</b>	<b>Short-term receivables</b>	<b>48</b>	<b>118 580</b>	<b>3 171</b>	<b>115 409</b>	<b>142 182</b>	<b>133 064</b>
C.III.1.	Pohľadávky z obchodného styku	Trade receivables	49	117 414	3 171	114 243	141 467	132 564
C.III.2.	Pohľadávky voči ovládanej a ovládajúcej osobe	Amounts receivables from partners and consortium members	50					
C.III.3.	Ostatné pohľadávky voči konsolidovanému celku	Other receivables within consolidated group	51					

C.III.4.	Pohľadávky voči spoločníkom, členom a združeniam	Receivables against partners	52				
C.III.5.	Sociálne zabezpečenie	Social security receivables	53				
C.III.6.	Daňové pohľadávky	Taxation and subsidies	54			140	
C.III.7.	Iné pohľadávky	Other receivables	55	1 166	1 166	575	500
<b>C.IV.</b>	<b>Finančný majetok</b>	<b>Cash and investments</b>	<b>56</b>	<b>63 681</b>	<b>63 681</b>	<b>64 940</b>	<b>71 200</b>
C.IV.1.	Peniaze	Cash in hand, cash in transit	57	765	765	426	200
C.IV.2.	Účty v bankách	Cash at bank	58	2 104	2 104	7 216	8 500
C.IV.3.	Účty v bankách nad rok	Cash at bank over one year	59				
C.IV.4.	Krátkodobý finančný majetok	Short-term investments	60	60 718	60 718	57 217	62 500
C.IV.5.	Obstarávaný krátkodobý finančný majetok	Short-term investments being bought	61	94	94	81	
<b>D.</b>	<b>Časové rozlíšenie</b>	<b>Prepayments</b>	<b>62</b>	<b>1 187</b>	<b>1 187</b>	<b>1 484</b>	<b>1 200</b>
D.1.	Náklady budúcich období	Prepaid expenses	63	993	993	1 150	500
D.2.	Príjmy budúcich období	Accrued income	64	194	194	334	700

				31. XII. 2006	31. XII. 2005	plán 2007
	Spolu vlastné imanie a záväzky	Total liabilities	65	339 585	366 474	350 928
<b>A.</b>	<b>Vlastné imanie</b>	<b>Equity</b>	<b>66</b>	<b>140 946</b>	<b>150 002</b>	<b>160 659</b>
<b>A.I.</b>	<b>Základné imanie</b>	<b>Registered capital</b>	<b>67</b>	<b>161 118</b>	<b>161 118</b>	<b>161 118</b>
A.I.1.	Základné imanie	Registered capital	68	161 118	161 118	161 118
A.I.2.	Vlastné akcie	Reacquired shares	69			
A.I.3.	Zmena základného imania	Change to equity	70			
<b>A.II.</b>	<b>Kapitálové fondy</b>	<b>Capital funds</b>	<b>71</b>	<b>-13 033</b>	<b>-3 414</b>	<b>-3 414</b>
A.II.1.	Emisné ážio	Share premium	72	16 112	16 112	16 112
A.II.2.	Ostatné kapitálové fondy	Other capital funds	73			
A.II.3.	Zákonný rezervný fond nedeliteľný	Legal reserve fund - unsharable	74			
A.II.4.	Oceňovacie rozdiely z precenenia majetku	Assets revaluation reserve	75	-29 145	-19 526	-19 526
A.II.5.	Oceňovacie rozdiely z kapitálových účastí	Investment revaluation reserve	76			
A.II.6.	Oceňovacie rozdiely z precenenia	Revaluation reserve from price changes	77			

<b>A.III.</b>	<b>Fody zo zisku</b>	<b>Funds created from profits</b>	<b>78</b>	<b>630</b>	<b>583</b>	<b>1 160</b>
A.III.1.	Zákonný rezervný fond	Legal reserve fund	79	630	583	1 160
A.III.2.	Nedeliteľný fond	Non-distributable fund	80			
A.III.3.	Štatutárne a ostatné fondy	Statutory and other funds	81			
<b>A.IV.</b>	<b>Hospodársky výsledok minulých rokov</b>	<b>Retained profit or loss from prior year</b>	<b>82</b>	<b>-8 332</b>	<b>-8 761</b>	<b>-3 558</b>
A.IV.1.	Nerozdelený zisk minulých rokov	Non-distributed profit from prior year	83			
A.IV.2.	Neuhradená strata minulých rokov	Deficit from prior year	84	-8 332	-8 761	-3 558
A.V.	Hospodársky výsledok bežného účtovného obdobia	Profit or loss of current year	85	563	476	5 353
<b>B.</b>	<b>Závázky</b>	<b>Liabilities</b>	<b>86</b>	<b>198 513</b>	<b>216 335</b>	<b>190 209</b>
<b>B.I.</b>	<b>Rezervy</b>	<b>Reserves</b>	<b>87</b>	<b>3 529</b>	<b>2 537</b>	<b>1 500</b>
B.I.1.	Rezervy zákonné	Legal reserves	88			
B.I.2.	Rezerva na kurzové straty	Reserve for foreign exchange losses	89			
B.I.3.	Kratkodobé rezervy	Other reserves	90	3 529	2 537	1 500
<b>B.II.</b>	<b>Dlhodobé záväzky</b>	<b>Long-term liabilities</b>	<b>91</b>	<b>121 878</b>	<b>116 215</b>	<b>115 334</b>
B.II.1.	Dlhodobé záväzky z obchodného styku	Long-term trade payables	92			
B.II.2.	Dlhodobé nevyfakturované dodávky	Long-term uninvoiced deliveries	93			
B.II.3.	Dlhodobé záväzky voči ovládanej osobe	Long-term liabilities to subsidiaries	94			
B.II.4.	Ostatné dlhodobé záväzky v rámci konsolidácie	Long-term liabilities to associates	95			
B.II.5.	Dlhodobé prijaté preddavky	Long-term advances received	96			
B.II.6.	Dlhodobé zmenky na úhradu	Long-term liabilities for bills of exchange	97			
B.II.7.	Vydané dlhopisy	Issued bonds, own debentures	98	104 044	104 044	104 044
B.II.8.	Záväzky zo sociálneho fondu	Social fund liabilities	99	329	217	300
B.II.9.	Ostatné dlhodobé záväzky	Other long-term liabilities	100	17 505	11 954	10 990
B.II.10	Odložený daňový záväzok	Off-set tax liability	101			
<b>B.III.</b>	<b>Krátkodobé záväzky</b>	<b>Short-term liabilities</b>	<b>102</b>	<b>50 166</b>	<b>66 563</b>	<b>67 875</b>
B.III.1.	Záväzky z obchodného styku	Trade payables	103	42 510	55 192	58 075
B.III.2.	Nevyfakturované dodávky	Uninvoiced deliveries	104	530	884	
B.III.3.	Záväzky voči ovládanej osobe	Accounts payable to partners and consortium mem.	105			

B.III.4.	Ostatné záväzky z konsolidovanému celku	Long-term liabilities to subsidiaries	106			
B.III.5.	Záväzky voči spoločníkom	Long-term liabilities to associates	107		100	
B.III.6.	Záväzky voči zamestnancom	Employee liabilities	108	3 003	3 135	3 500
B.III.7.	Záväzky zo sociálneho zabezpečenia	Social security payables	109	1 825	1 918	1 300
B.III.8.	Daňové záväzky a dotácie	Taxation and subsidies	110	1 284	2 367	4 500
B.III.9.	Ostatné záväzky	Other payables	111	1 014	2 967	500
<b>B.IV.</b>	<b>Bankové úvery a výpomoci</b>	<b>Bank loans and borrowings</b>	<b>112</b>	<b>22 940</b>	<b>31 020</b>	<b>5 500</b>
B.IV.1.	Bankové úvery dlhodobé	Long-term bank loans	113	5 500	9 100	1 900
B.IV.2.	Bežné bankové úvery	Short-term bank loans	114	17 440	21 920	3 600
B.IV.3.	Krátkodobé finančné výpomoci	Short-term debentures issued, other short-term borrowings	115			
<b>C.</b>	<b>Časové rozlíšenie</b>	<b>Accruals</b>	<b>116</b>	<b>126</b>	<b>137</b>	<b>60</b>
C.1.	Výdavky budúcich období	Accrued expenses	117	126	137	60
C.2.	Výnosy budúcich období	Deferred income	118			

## výkaz č. 2 - Výkaz ziskov a strát / Profit and Loss Statement

				31. XII. 2006	31. XII. 2005	plán 2007
I.	Tržby za predaj tovaru	Sales of goods bought for resale	01	5 214	1 519	13 000
A.	Náklady vynaložené na predaný tovar	Cost of goods sold	02	5 083	1 509	12 935
<b>+</b>	<b>Obchodná marža</b>	<b>Gross margin</b>	<b>03</b>	<b>131</b>	<b>10</b>	<b>65</b>
II.	Výroba	Production	04	251 993	300 364	294 579
II.1.	Tržby za predaj vlastných výrobkov a služieb	Sales of own products and services	05	243 971	302 177	286 753
II.2.	Zmena stavu vnútro podnikových zásob vlastnej výroby	Change in stocks of finished goods and work-in-progress	06	372	-13 235	
II.3.	Aktivácia	Own work capitalized	07	7 650	11 422	7 826
<b>B.</b>	<b>Výrobná spotreba</b>	<b>Purchased consumables and services</b>	<b>08</b>	<b>165 153</b>	<b>212 268</b>	<b>194 151</b>
B.1.	Spotreba materiálu a energie	Consumables	09	140 629	181 673	163 485
B.2.	Služby	Services	10	24 524	30 595	30 666
<b>+</b>	<b>Pridaná hodnota</b>	<b>Added value</b>	<b>11</b>	<b>86 971</b>	<b>88 106</b>	<b>100 493</b>
<b>C.</b>	<b>Osobné náklady</b>	<b>Staff costs</b>	<b>12</b>	<b>62 134</b>	<b>72 372</b>	<b>67 822</b>
C.1.	Mzdové náklady	Wages and salaries	13	45 488	52 928	48 608
C.2.	Odmeny členom orgánov spoločnosti	Bonuses and non-contracted remuneration	14			
C.3.	Náklady na sociálne zabezpečenie	Social insurance	15	14 839	17 304	17 285
C.4.	Sociálne náklady	Social security	16	1 807	2 140	1 929
D.	Dane a poplatky	Taxes and charges	17	1 060	1 224	1 168
E.	Odpisy nehmotného a hmotného investičného majetku	Depreciation of fixed assets	18	21 324	23 381	20 395
III.	Tržby z predaja investičného majetku a materiálu	Income from sale of fixed assets and inventory	19	15 914	26 965	
F.	Zostatková cena predaného investičného majetku a materiálu	Book value of fixed assets and materials sold	20	12 376	26 849	
IV.	Použitie a zrušenie rezerv do výnosov	Use of reserves	21	2 537	3 737	3 380
G.	Tvorba rezerv a časového rozlíšenia hospodárskych nákladov	Creation of reserves	22	3 529	2 516	3 380
V.	Zúčtovanie opravných položiek do hospodárskych výnosov	Provisions recorded to operating income	23	2 691	2 136	
H.	Tvorba opravných položiek do hospodárskych nákladov	Provisions recorded to operating costs	24	68	100	
VI.	Ostatné hospodárske výnosy	Other operating income	25	5 102	14 326	2 811
I.	Ostatné hospodárske náklady	Other operating charges	26	4 618	4 095	1 907

VII.	Prevod hospodárskych výnosov (-)	Transfer of operating income	27			
J.	Prevod hospodárskych nákladov (-)	Transfer of operating charges	28			
*	<b>Výsledok hospodárenia z prevádzkovej činnosti</b>	<b>Operating profit</b>	<b>29</b>	<b>8 106</b>	<b>4 733</b>	<b>12 012</b>
VIII.	Tržby z predaja cenných papierov a vkladov	Proceeds from sale of investments and securities	30			
K.	Predané cenné papiere a vklady	Cost of investments and securities sold	31			
IX.	Výnosy z dlhodobého finančného majetku	Income from financial investments	32			
IX.1.	Výnosy z cenných papierov a a podielov v ovládanej osobe a spoločnosti s podstatným vplyvom	Income from financial investments in group companies	33			
IX.2.	Výnosy z ostatných dlhodobých cenných papierov a podielov	Income from other financial investments and securities	34			
IX.3.	Výnosy z ostatného dlhodobého finančného majetku	Income from other financial investments	35			
X.	Výnosy z krátkodobého finančného majetku	Income from short-term financial investments	36	3 983	4 526	3 500
XI.	Výnosy z precenenia cenných papierov	Income from revaluation of short-term financial investments	37			
L.	Náklady na krátkodobý finančný majetok	Charges on short-term financial investments	38			
M.	Náklady na precenenie cenných papierov a na derivátové operácie	Charges from revaluation of short-term financial investments	39			
XII.	Výnosové úroky	Interest income	40	155	167	45
N.	Nákladové úroky	Interest expense	41	8 658	8 262	8 501
XIII.	Kurzové zisky	Income from exchange rate changes	42	3 507	3 919	
O	Kurzové straty	Charges from exchange rate changes	43	5 472	3 420	
XIV.	Ostatné výnosy z finančných činností	Other financial income	44			
P.	Ostatné náklady na finančnú činnosť	Other financial charges	45	520	324	449
XV.	Použitie a zrušenie rezerv do výnosov	Transfer of financial income	46			
Q	Tvorba rezerv na finančnú činnosť	Creation of reserves	47			
XVI.	Zúčtovanie a zrušenie opravných položiek	Provision recorded to financial income	48			
R.	Tvorba opravných položiek do nákladov	Provision recorded to financial charges	49			
XVII.	Prevod finančných výnosov	Transfer of financial income	50			
S.	Prevod finančných nákladov	Transfer of financial charges	51			
*	<b>Výsledok hospodárenia z finančnej činnosti</b>	<b>Financial profit or loss</b>	<b>52</b>	<b>-7 005</b>	<b>-3 394</b>	<b>-5 404</b>
T.	Daň z príjmov na bežnú činnosť	Income tax on ordinary activities	53	538	863	1 255
T.1.	- splatná	- current	54	411	62	1 255

T.2.	- odložená	- deferred	55	127	801	
**	<b>Výsledok hospodárenia z bežnej činnosti</b>	<b>Profit or loss from ordinary activities</b>	<b>56</b>	<b>563</b>	<b>476</b>	<b>5 353</b>
XVIII.	Mimoriadne výnosy	Extraordinary income	57			
U.	Mimoriadne náklady	Extraordinary expenses	58			
V.	Daň z príjmu z mimoriadnej činnosti	Income tax on extraordinary activities	59			
V.1	- splatná	- current	60			
V.2	- odložená	- deferred	61			
*	<b>Výsledok hospodárenia z mimoriadnej činnosti</b>	<b>Extraordinary profit or loss</b>	<b>62</b>			
Z	Prevod podielu na hospodárskom výsledku spoločníkom	Profits of partnership transferred to Partners	63			
***	<b>Výsledok hospodárenia za účtovné obdobie</b>	<b>Profit or loss of current year</b>	<b>64</b>	<b>563</b>	<b>476</b>	<b>5 353</b>

# POZNÁMKY K ÚČTOVNEJ ZÁVIERKE

## A. Základné informácie o účtovnej jednotke

### a)

Obchodné meno účtovnej jednotky: SEZ a.s

Sídlo: M. R. Štefánika 1831/46,  
026 19 Dolný Kubín

IČO: 316 422 25

Dátum založenia: 12. 12. 1995

Dátum zápisu: 01. 01. 1996

### b) Opis hospodárskej činnosti účtovnej jednotky:

1. Výskum a vývoj v oblasti elektrotechnických výrobkov a systémov, strojárskych výrobkov a zariadení, nástrojov, vstrekovacích foriem, chemických výrobkov
2. Výboba, montáž elektrotechnických výrobkov a systémov
3. Výroba, montáž jednoúčelových strojov a zariadení,
4. Výroba a montáž strojárenských výrobkov, zariadení, nástrojov a vstrekovacích foriem
5. Poskytovanie software
6. Maloobchodný predaj elektrotechnických výrobkov
7. Veľkoobchod v oblasti dovozu komodít pre potreby vlastnej výroby v oblasti vývozu elektrotechnických výrobkov
8. Prenájom nehnuteľností, vrátane bytového hospodárstva
9. Sprostredkovanie obchodu a služieb
10. Reklamná činnosť
11. Galvanizácia

### c) Priemerný počet zamestnancov počas účtovného obdobia:

\* Bežné obdobie (BO)

\*\* Predchádzajúce obdobie (PO)

	ZAMESTNANCI SPOLU		Z TOHO VEDÚCI ZAMESTNANCI	
	BO*	PO**	BO	PO
Priemerný počet	224	252	10	10
Stav pracovníkov k dátumu 31. 12.	228	254	10	10

## A. d) Právny dôvod na zostavenie účtovnej závierky:

Účtovná závierka k 31.12.2006 bola zostavená za predpokladu nepretržitosti trvania účtovnej jednotky, ako riadna účtovná závierka, v súlade so Zákonom č.431/2002 Z.z.o účtovníctve v znení neskorších predpisov a Opatrenia MFSR č.23 054/2002-92, ktorým sa ustanovujú podrobnosti o postupoch účtovania a rámcovej účtovnej osnove pre podnikateľov.

e)

Dátum schválenia účtovnej závierky

za predchádzajúce obdobie: 12.05.2006

Valné zhromaždenie a.s.

## B. Informácie o členoch štatutárnych orgánov, dozorných orgánov a iných orgánov účtovnej jednotky

### a) Štatutárne, dozorné a iné orgány:

Ing. Marián Bañas	predseda predstavenstva
Ing. Boris Bañas	člen predstavenstva
Ing. Miroslav Váňa	člen predstavenstva
Ing. Miroslav Oleš	člen predstavenstva
Ing. Augustin Murín	člen predstavenstva
Marcela Šarvancová	predseda dozornej rady
Ing. Slavomir Hrnčiar	člen dozornej rady
Daniel Žilinec	člen dozornej rady

### b) Štruktúra spoločníkov a akcionárov

Hodnota a percentuálna výška ich podielu na základnom imaní. Výška podielu na ostatných položkách vlastného imania sa uvádza v prípade, ak sa percentuálny podiel spoločníkov na základnom imaní odlišuje od podielu spoločníkov na ostatných položkách vlastného imania.

NÁZOV, MENO SPOLOČNÍKA	HODNOTA PODIELU NA ZÁKLADNOM IMANÍ				VÝŠKA PODIELU NA HLASOVACÍCH PRÁVACH	
	ABSOLÚTNA		%		%	
	BO	PO	BO	PO	BO	PO
1. ABM Corporation, s.r.o.	79370	79370	49,2	49,2	49,2	49,2
2. Mirage Securities Limited	2	2				
3. Ing. Marian Bañas	2806	2806	1,7	1,7	1,7	1,7
4. Ing. Roman Tefak	18255	18255	11,3	11,3	11,3	11,3
5. Anton Siekel	44845	44845	27,8	27,8	27,8	27,8
6. Clarion Internatiol group Corp.	15840	0	10	0	10	0

## C. Informácie o konsolidovaní

### a) Obchodné meno a sídlo bezprostredne konsolidovanej účtovnej jednotky

SPOLOČNOSŤ	PODIEL NA ZAKLADNOM IMANÍ V %
ABM Slovakia, s.r.o., Dudince	100
SEZ – TRADE s.r.o., Dudince	65
GEM srl. București, Rumunsko	65
HaEm AQUA, D.K.,a.s., Dudince	39

Adresa registrového súdu, ktorý vedie obchodný register, v ktorom sa uložia tieto konsolidované účtovné závierky:

Okresný súd v Žiline, Oddiel: Sa, Vložka číslo:325/L

## D. Ďalšie informácie

- a) rozpracované v časti E
- b) rozpracované v časti F
- c) rozpracované v časti G
- d) rozpracované v časti H
- e) rozpracované v časti CH
- f) rozpracované v časti I
- g) rozpracované v časti J
- h) rozpracované v časti K
- ch) rozpracované v časti L

## E. Informácie o účtovných zásadách a účtovných metódach

### a) Účtovná jednotka bude nepretržite pokračovať vo svojej činnosti:

Áno

### b) Zmeny účtovných zásad a metód:

Účtovné metódy a zásady boli aplikované v rámci platného zákona o účtovníctve

### c) Spôsob oceňovania jednotlivých zložiek majetku a záväzkov:

Podnik **nakupoval** v danom roku **nehmotný investičný majetok**

1) Nehmotný investičný majetok nakupovaný podnik oceňoval obstarávacou cenou v zložení **obstarávacía cena vrátane nákladov súvisiacich s obstaraním**

Podnik v bežnom roku **nakupoval hmotný investičný majetok**

2) Hmotný investičný majetok nakupovaný oceňoval podnik obstarávacou cenou v zložení **obstarávacía cena, vrátane nákladov súvisiacich s obstaraním.**

Podnik v bežnom roku **tvoril HIM vlastnou činnosťou**

3) Hmotný investičný majetok vytvorený vlastnou činnosťou oceňoval podnik vlastnými nákladmi v zložení:

- ° **priame náklady**
- ° **nepriame náklady (výrobná réžia) súvisiace s vytvorením hmotného majetku**

Podnik v bežnom roku **vlastnil cenné papiere**

4) Podiely na základnom imaní spoločnosti, cenné papiere a deriváty oceňoval **obstarávacou cenou pri nákupe a predaji**

Podnik **nakupoval zásoby**

Pri účtovaní zásob postupoval podnik podľa Postupov účtovania, Účtovná trieda 1- zásoby spôsobom A účtovania zásob

5) Nakupované zásoby oceňoval podnik obstarávacou cenou v zložení **cena obstarania vrátane nákladov súvisiacich s obstaraním: dopravné, poistné, clo**

**Obstarávacia cena zásob** sa v analytickej evidencii rozdelila na cenu obstarania a náklady súvisiace s obstaraním (Postupy účtovania §17a, §43 a nasl.)

Pri vyskladnení sa tieto náklady zahŕňali do nákladov podľa povahy predaného materiálu alebo predaného tovaru (501, 504) záväzne stanoveným spôsobom, určeným podnikom takto:

Popis:

**Obstarávacia cena zásob** sa v analytickej evidencii rozdeľovala na vopred stanovenú cenu (pevnú cenu) podľa internej smernice a odchýlku od skutočnej ceny obstarania. Pri vyskladnení zásob sa táto odchýlka rozpúšťala do nákladov na predané zásoby spôsobom záväzne stanoveným podnikom:

- ° **váženým aritmetickým priemerom z obstarávacích cien, aktualizovaným mesačne**

6) Podnik tvoril v bežnom roku zásoby vlastnou výrobou

Zásoby vytvorené vlastnou výrobou podnik oceňoval vlastnými nákladmi podľa skutočnej výšky nákladov, v zložení priame náklady časť nepriamych nákladov a výrobná réžia

7) Peňažné prostriedky a ceniny, pohľadávky pri ich vzniku, záväzky pri ich vzniku oceňoval, menovitou hodnotou

8) Odpisový plán účtovných odpisov nehmotného majetku vychádzal z toho, že vzal za základ spôsob odpisovania podľa predpokladanej doby využitia. Odpisové sadzby pre účtovné a daňové odpisy dlhodobého nehmotného majetku sa rovnajú.

9) Odpisový plán účtovných odpisov dlhodobého hmotného

majetku podnik zostavil interným predpisom tak, že za základ vzal metódy používané pri vyčísľovaní daňových odpisov. Odpisové sadzby pre účtovné a daňové odpisy dlhodobého hmotného majetku sa nerovnajú.

## F. Informácie k údajom vykázaným na strane aktív súvahy

### a) Prehľad o pohybe dlhodobého majetku v tis. Sk

#### 1) Pohyb obstarávacích cien

Druh majetku			Obstarávacia cena k 1.1. BO	Prírastky	Úbytky	Presuny (+/-)	Obstarávacia cena ku 31.12. BO
B	Neobežný majetok r. 04+13+23	003	402 170	49 943	47 055		405 058
B.I.	Dlhodobý nehmotný majetok	004	10 392	1 758	1 226		10 924
	1. Zriaďovacie výdavky (011)	005					
	2. Aktivované náklady na vývoj (012)	006	275	616			891
	3. Software (013)	007	8 601		174		8 427
	4. Oceniteľné práva (014)	008					
	5. Goodwill (015)	009					
	6. Ostatný dlhodobý nehm. majetok (019)	010					
	7. Obstarávaný dlhod. nehm. majetok (041)	011	1 516	1142	1 052		1 606
	8. Poskytnuté preddavky na DHM (051)	012					
B.II.	Dlhodobý hmotný majetok r. 14 až 22	013	390 308	19 103	36 210		373 201
B.II.	1. Pozemky (031)	014	9 176		558		8 618
	2. Stavby (021)	015	90 277	3 542	15 715		78 104
	3. Samostatné hnut. Veci (022+023+024)	016	284 785	5 415	9 881		280 319
	4. Pestovateľské celky trvalých porastov	017					
	5. Zákł. stádo a ťažné zvieratá (026)	018					
	6. Ostatný dlhodobý hmotný majetok (029)	019	2 654		94		2 560
	7. Obstarávaný dlhodobý hm. maj. (042)	020	3 416	9171	8 987		3 600
	8. Poskytnuté preddavky na DHM (052)	021	0	975	975		0
B.III.	Dlhodobý finančný majetok	023	1 470	29 082	9 619		20 933
	1. Podielové cenné papiere (061)	024	1 470	25 168	9 601		17 037
	2. Obstarávaný dlhod. fin. majetok (043)	030		3 914	18		3 896

## 2) Pohyb oprávok, opravných položiek

Druh majetku		Oprávky a opravné položky k 1.1. BO	Prírastky oprávok a opravných položiek	Úbytky oprávok a opravných položiek	Presuny (+/-)	Oprávky a opravné položky ku 31.12. BO
B	Neobežný majetok r. 04+13+23	003	297 850	30 390	25 864	302 376
B.I.	Dlhodobý nehmotný majetok	004	6 441	892	173	7160
B.I.	1. Zriaďovacie výdavky (011)	005				
	2. Aktivované náklady na vývoj (012)	006	21	169		190
	3. Software (013)	007	6420	723	173	6 970
	4. Oceniteľné práva (014)	008				
	5. Goodwill (015)	009				
	6. Ostatný dlhodobý nehmot. majetok (019)	010				
	7. Obstarávaný dlhod. nehm. majetok (041)	011				
	8. Poskytnuté preddavky na DHM (051)	012				
B.II.	Dlhodobý hmotný majetok r. 14 až 22	013	29 1409	29 498	25 691	295 216
	1. Pozemky (031)	014				
	2. Stavby (021)	015	52 894	12 293	15 715	49 472
	3. Samostatné hnut. veci (022)	016	237 325	16 655	9 881	244 099
	4. Pestovateľské celky trvalých porastov	017				
	5. Zákl. stádo a ťažné zvieratá (026)	018				
	6. Ostatný dlhodobý hmotný maj. (029,032)	019	1 190	550	95	1 645
	7. Obstarávaný dlhod. hm. majetok (042)	020				
	8. Poskytnuté preddavky na DHM (052)	021				
	9. Opravná položka k nadobud. majetku	022				

## 3) Pohyb zostatkových cien v tis. Sk

Zostatková cena podľa druhu majetku		Zostatková cena k 1.1. BO	Zostatková cena ku 31.12. BO	
B	B Neobežný majetok r. 04+13+23	003	104320	102682
B.I.	Dlhodobý nehmotný majetok	004	3951	3764
B.I.	1. Zriaďovacie výdavky (011)	005		
	2. Aktivované náklady na vývoj (012)	006	254	701
	3. Software (013)	007	2181	1457
	4. Oceniteľné práva (014)	008		
	5. Goodwill (015)	009		
	6. Ostatný dlhodobý nehmotný majetok (019)	010		
	7. Obstarávaný dlhodobý nehmotný majetok (041)	011	1516	1606
	8. Poskytnuté preddavky na DHM (051)	012		
B.II.	Dlhodobý hmotný majetok r. 14 až 22	013	98899	77985
B.II.	1. Pozemky (031)	014	9176	8618
	2. Stavby (021)	015	37383	28632
	3. Samostatné hnut. veci (022)	016	47460	36220
	4. Pestovateľské celky trvalých porastov (025)	017		
	5. Zákl. stádo a ťažné zvieratá (026)	018		
	6. Ostatný dlhodobý hmotný majetok (029,032)	019	1464	915
	7. Obstarávaný dlhodobý hm. majetok (042)	020	3416	3600
	8. Poskytnuté preddavky na DHM (052)	021		
B.III.	Dlhodobý finančný majetok	023	1470	20933
	1. Podielové cenné papiere a podiely (061)	024	1470	17037
	2. Obstarávaný dlhod. finančný majetok	030		3896

4) Štruktúra dlhodobého finančného majetku podľa položiek súvahy v tis. Sk

a) Pohyb obstarávacích cien

Druh majetku		Obstarávacía cena			Presuny (+/-)	Obstarávacía cena k 31.12. BO
		k 1.1. BO	Prírastky	Úbytky		
B.III Dlhodobý finančný majetok r. 24 až 031	023	1 470	29 082	9 619		20 933
B.III. 1. Podielové cenné papiere v ovládanej osobe	024	1 470	25 168	9 601		17 037
2. Podielové cenné papiere v spoločnosti s podstatným vplyvom	025					
3. Ostatné dlhodobé cenné papiere a podiely	026					
4. Pôžičky účtovnej jednotke v konsol. celku	027					
5. Ostatný dlhodobý finančný majetok	028					
6. Pôžičky s dobou spl. najviac 1 rok	029					
7. Obstarávaný dlhodobý finančný majetok	030		3 914	18		3 896
8. Poskytnuté preddavky na dlhodobý finančný majetok	031					

b) Spôsob a výška poistenia dlhodobého majetku v tis. Sk

POISTENÝ MAJETOK	POISTNÁ SUMA	PLATNOSŤ ZMLUVY OD – NEURČITO
Súbor motorových vozidiel	4 925	2006
Budovy, stroje, zásoby	434 338	2006
Vypočtová technika	11 018	2006
Finančný majetok - obežný	610	2006

c) Prehľad o dlhodobom nehmotnom a hmotnom majetku, na ktorý je zriadené záložné právo, alebo pri ktorom má účtovná jednotka obmedzené právo s ním nakladať v tis. Sk

MAJETOK	HODNOTA	
	BO	PO
Administratívna budova 655/23	10549	22230
Výrobná hala 655/41	13561	39186
Výrobná hala 655/30	14349	81327

d) Prehľad o výskumnej a vývojovej činnosti v bežnom období v tis. Sk

NÁKLADY	NÁKLADY NA VÝSKUM	NÁKLADY NA VÝVOJ ZARADENÉ DO POUŽÍVANIA V BEŽNOM OBDOBÍ	NÁKLADY VYNALOŽENÉ V BEŽNOM OBDOBÍ NA VÝVOJ – AKTIVOVANÉ
Vývoj výrobkov		1 052	1 141

e) Zmeny v jednotlivých zložkách dlhodobého finančného majetku v tis. Sk

ZLOŽKY DLHODOBÉHO FINANČNÉHO MAJETKU	ZMENA STAVU MAJETKU (PRÍRASTKY +, ÚBYTKY -)	
	BO	PO
Cenné papiere, vrátane obstarávaných	29 082	20 970
Zmena reálnej hodnoty CP	-9 617	-19 525
Zmena stavu dlhodobého finančného majetku – spolu	19 465	1 445

f) Ocenenie dlhodobého finančného majetku ku dňu zostavenia účtovnej závierky v tis. Sk

MAJETOK	DRUH OCENENIA / REÁLNOU HODNOTOU, ALEBO METÓDOU VLASTNÉHO IMANIA/	VPLYV OCENENIA NA VÝSLEDOK HOSPODÁRENIA A NA VÝŠKU VLASTNÉHO IMANIA	
		BO	PO
CP	Metoda vlast.imania	9 420	19 500

g) Opravné položky k zásobám podľa položiek súvahy v tis. Sk

POLOŽKA SÚVAHY	ZÁSOBA	STAV K 1.1. BO	TVORBA V BO	ZNÍŽENIE V BO	STAV KU 31.12. BO
Materiál	26 112	689		93	596
Nedokončená výroba a polotovary	13 454				
Zákazková výroba					
Výrobky	17 487	506	68		574
Zvieratá					
Tovar	101				
Poskytnuté preddavky na zásoby	134				

h) Opravné položky k pohľadávkam v tis.Sk

Opravné položky podľa súvahových položiek pohľadávok

DRUH POHĽADÁVKY	DÔVOD TVORBY	STAV K 1.1. BO	STAV K 31. 12. BO		
			PRÍRASTKY	ÚBYTKY	
Pohľadavka z OS 49	konkurz	2 194		272	1 922
Pohľadavky z OS 49	nedobytné	3 576		2 327	1 249

i) Pohľadávky z OS do lehoty a po lehote splatnosti v tis. Sk

TEXT	SUMA	
	BO	PO
Pohľadávky do lehoty splatnosti	81 898	75 992
Pohľadávky do lehoty splatnosti	35 516	70 583

Priemerná doba splatnosti pohľadávok je 100 dní. K pohľa-

dávkam po lehote splatnosti nebola tvorená opravná položka, nie je ohrozená splatnosť týchto pohľadávok, boli podpísané splátkové kalendáre.

#### j) Závazky z pristúpenia dlhu

ZÁVÄZOK	FORMA ZABEZPEČENIA	HODNOTA
Závazok za SEZ TRADE	Úver TATRA BANKA	9,6 mil

#### k) Odložená daňová pohľadávka v tis. Sk

DÔVOD	ZÁKLADŇA PRE VÝPOČET		SUMA ODLOŽENEJ DAŇOVEJ POHĽADÁVKY	
	BO	PO	BO	PO
Opravné položky pohľadávky	1 249	3 576	237	679
Zásoby	1 170	1 195	222	228
Závazky	605	730	115	138

Odloženú daňovú pohľadávku spoločnosť v zmysle postupov účtovania zaúčtovala na účet 481. Doučtovanie odloženej daňovej pohľadávky za rok 2006 je v čiastke 15,7 tis.Sk. Celková odložená daňová pohľadávka je vyjadrená ako rozdiel medzi odloženou daňovou pohľadávkou v sume 575 tis.Sk a odloženým daňovým záväzkom v sume 217 tis.Sk, čo predstavuje celkom 358 tis.Sk

#### l) Krátkodobý finančný majetok

Významné položky krátkodobého finančného majetku

OPIS KRÁTKODOBÉHO FINANČNÉHO MAJETKU	STAV K 01.01.			STAV K 31.12.
	BO	PRÍRASTKY	ÚBYTKY	BO
Dlhové cenne papiere -LOGRACO	50 000	55 460	50 000	55 460
Dlhové cenne papiere -RUFIN	5 000			5 000
Úroky z cenných papierov LOGRACO	2 217	3 505	5 464	258
Úroky z cenných papierov RUFIN	81	368	355	94

#### m) Významné položky časového rozlíšenia nákladov budúcich období a príjmov budúcich období v tis. Sk

VÝZNAMNÉ POLOŽKY NÁKLADOV BUDÚCICH OBDOBÍ A PRÍJMOV BUDÚCICH OBDOBÍ	BO	SUMA PO
Finančný leasing	0	12
Spätný leasing	217	784
Operatívny leasing	639	12
Poistné	70	102
Predplatné, za služby	67	251

## G. Informácie k údajom vykázaným na strane pasív súvahy

### a) Údaje o vlastnom imaní

Popis základného imania, výška upísaného imania nezapísaného v OR

TEXT	v tis. Sk	
	BO	PO
Základné imanie celkom	161 118	161 118
Počet akcií (a.s.) v kusoch	161 118	161 118
Nominálna hodnota akcie (a.s.)	1	1
Zisk na akciu, alebo na podiel na základnom imaní	3,49	2,95
Hodnota upísaného základného imania	161 118	161 118
Hodnota splateného základného imania	161 118	161 118

### b) Tvorba a čerpanie rezerv v bežnom roku s označením

Zákonná rezerva – Z, ostatná rezerva (účtovná) – Ú v tis. Sk

POPIS REZERVY, JEJ OZNAČENIE	STAV K 1.1.				STAV K 31.12.	PREDPOKLADANÝ ROK POUŽITIA REZERVY
	BO	TVORBA	POUŽITIE	ZRUŠENIE		
Zákonné spolu	2537	3529	2537		3529	2007
Rezerva na mzdy na dovolenku + soc.	2382	3237	2382		3237	2007
Rezerva na odmeny zamestnancom	0	137			137	2007
Rezerva na služby	155	155	155		155	2007
Iná:						

Rezerva na opravy hmotného majetku vo výške 2 298 tis Sk bola pripočítateľnou položkou k základu dane v zmysle § 52 zákona č.595/2003 Z.z. o dani z príjmov.

### c) Výška záväzkov z Obchodného styku do lehoty a po lehote splatnosti v tis. Sk

Záväzky do lehoty splatnosti: 18 553 tis. Sk  
Záväzky po lehote splatnosti: 23 957 tis. Sk  
Záväzky z OS spolu: 42 510 tis. Sk

d) Štruktúra záväzkov podľa zostatkovej doby splatnosti  
v tis. Sk

SÚVAHOVÁ POLOŽKA ZÁVÄZKU	SPOLU V TOM	ZOSTATKOVÁ DOBA SPLATNOSTI DO 1 ROKA VRÁTANE	ZOSTATKOVÁ DOBA SPLATNOSTI OD 1 DO 5 ROKOV VRÁTANE
Závazky z OS		42 510	
Nevyfakturované dodávky		530	
Závazky voči zamestnancom		3 003	
Závazky voči social.zabezpečeniu		1 825	
Danove záväzky		1 284	
Závazky z finančného leasingu		749	619
Ostatné záväzky		265	6 200
Odložené úroky VÚB			10 686
Vydané dlhopisy + úrok		4 044	100 000
Závazky zo socialneho fondu			329

e) Odložený daňový záväzok v tis. Sk

DÔVOD	ZÁKLADŇA PRE VÝPOČET		SUMA ODLOŽENEJ DAŇOVEJ POHĽADÁVKY	
	BO	PO	BO	PO
Rozdiel daňových a účtovných odpisov	1142	654	217	124
Rezerva na DHM tvorená do r.2004	0	2298	0	437

Odložený daňový záväzok v čiastke 93 tis. Sk v zmysle postupov účtovania spoločnosť zaúčtovala na účet 481, pričom bol vykázaný po zohľadnení sumy odloženej daňovej pohľadávky.

f) Závazky zo sociálneho fondu

TEXT	SUMA BO	SUMA PO
Stav sociálneho fondu k 1.1. bežného roka	217	122
Tvorba	596	688
Čerpanie	484	593
Stav sociálneho fondu k 31.12. BO	329	217

g) Vydané dlhopisy

TEXT	SUMA V TIS.SK
Menovitá hodnota	10
Počet	10
Úrok	6,5%
Doba splatnosti	17. 05. 2009

## h) Bankové úvery, pôžičky, návratné finančné výpomoci

Bežné obdobie: v tis. Sk

CHARAKTERISTIKA BANKOVÉHO ÚVERU, VÝPOMOCI	HODNOTA		VÝŠKA ÚROKU	SPLATNOSŤ	FORMA ZABEZPEČENIA	
	MENA	V CUDZJEJ MENE				
Bežný úver VÚB	Sk		9 100	5,3%	2009	DHM
Kontokorentný úver VÚB	Sk		5 786	4,1%	2007	DHM
Kontokorent VÚB	EUR	233	8 054	4,1%	2007	DHM

## i) Významné položky časového rozlíšenia výdavkov budúcich období a výnosov budúcich období

OPIS VÝZNAMNEJ POLOŽKY	HODNOTA BO	HODNOTA PO
Úrok VUB, záväzky	126	137

## H. Informácie k údajom vykazaným vo výnosoch

### a) Údaje o tržbách za výrobky, služby a tovar

TERITÓRIUM ODBYTU	HODNOTA PODĽA DRUHOV TYPOV VÝROBKOV A SLUŽIEB							
	VÝROBKY			SLUŽBY		TOVAR		
	BO	PO		BO	PO	BO	PO	
EIM Slovensko	185 861	176 442	Nájom	5 554	5 823	Tovar	5 214	1 519
B2B Slovensko	30 664	39 152	Nástrojareň	3 950	2 496			
Formy a nástroje	10 117	8 698	Galvanika	6 707	8 699			
Key plastics		58 411	Ostatné	1 118	2 455			
Spolu	226 642	282 703		17 329	19 474		5 214	1 519

### b) Významné položky výnosov pri aktivácii nákladov v tis. Sk

POLOŽKY VÝNOSOV PRI AKTIVÁCII	HODNOTA BO	HODNOTA PO
Aktivácia nástrojov, foriem	5 788	9 713
Aktivácia služieb	634	712
Aktivácia výrobkov	423	80
Aktivácia nehmot. majetku	805	916

### c) Významné položky ostatných výnosov z hospodárskej činnosti

POLOŽKY VÝNOSOV	HODNOTA BO	HODNOTA PO
Predaj NaHIM	800	4 743
Predaj pozemkov	30	1 971
Predaj druh. surovín	9 620	5 634
Materiál	5 464	14 616
Náhrady od poisťovní	396	80 574
Refakturácia nákladov	3 636	13 572
Odpis premlčaných záväzkov	490	176
Ostatné prev. výnosy	580	3 565

### d) Významné položky finančných výnosov

POLOŽKY VÝNOSOV	HODNOTA BO	HODNOTA PO
Kurzové zisky	3 507	3 919
Výnosy z krátk.fin.majetku	3 983	4 526
Výnosové úroky	155	167

## CH. Informácie k údajom vykázaným v nákladoch

### a) Významné položky nákladov za poskytnuté služby

POLOŽKY NÁKLADOV	HODNOTA BO	HODNOTA PO
Náklady na leasing	4 271	4 405
Oprava a udržba majetku	1 841	3 122
Služby „P“, Kooperácie	7 191	6 571
Náklady na výstavu, inzercia	350	614
Právne služby	1 013	
Prepravné služby	714	2 148
Cestovné	1 227	1 541
Reprezentačné	490	525
Náklady na ochranu majetku	921	1 248
Školenie zamestnancov	377	558
Certifikácia výrobkov	248	566
Služby ostatné	2 075	5 997

## b) Významné položky ostatných nákladov z hospodárskej činnosti

POLOŽKY NÁKLADOV	HODNOTA BO	HODNOTA PO
Materiál	128 262	167 081
Energia	12 367	14 590
Mzdy	45 488	52 928
Ostupné	2 062	1 621
Náklady na soc.zabezpečenie	14 839	17 304
Odpisy	21 324	23 381
Zostatková cena pred. NaHM	315	6 603
Zostat. cena predaného materiálu	12 060	20 245
Tvorba rezervy	3 529	2 516

## c) Významné položky finančných nákladov

POLOŽKY NÁKLADOV	HODNOTA BO	HODNOTA PO
Kurzové straty spolu	5 472	34 208
Nákladové úroky	8 658	8 262
Ostatné náklady na fin.činnosť	520	324

## I. Informácie k údajom o daniach z príjmov

### a) Porovnanie splatnej a odloženej dane z príjmov s daňou z výsledku hospodárenia pred zdanením

TEXT	HODNOTA BO V TIS. SK	DAŇ V % ZO ZISKU PRED ZDANENÍM	HODNOTA PO V TIS. SK	DAŇ V % ZO ZISKU PRED ZDANENÍM
1 Splatná daň z príjmov	411	19	62	19
2 Odložená daň z príjmov	127	19	801	19
3 Výsledok hospodárenia pred zdanením	1101		1 339	
4 Celková daň z príjmov vykázaná v závierke	538		863	

## J. Informácie k údajom na podsúvahových účtoch

### a) Významné položky prenajatého majetku, majetku prijatého do úschovy, pohľadávok a záväzkov opcií, odpísaných pohľadávok a záväzkov

TITUL	NÁZOV	V HODNOTE
Leasing	Stroje	19 458
	Odpísané pohľadavky rok 1996	1 801
Odpísané pohľadavky	Odpísané pohľadavky rok 2001	7 290
	Odpísané pohľadavky rok 2002	1 153
	Odpísané pohľadavky rok 2004	1 090
	Odpísané pohľadavky rok 2006	1 096
Záväzok z prístúpenia dlhu SEZ TRADE	Z prístúpenia dlhu z úveru	9 655
	Odpísané záväzky rok 2004	84
Odpísané záväzky	Odpísané záväzky rok 2005	153
	Odpísané záväzky rok 2006	490

## K. Informácie k údajom o zmenách vlastného imania

### a) Zmeny zložiek vlastného imania

TEXT	STAV K 31.12. PO	PRÍRASTKY	ÚBYTKY	STAV K 31.12. BO
A. Vlastné imanie spolu, v tom:	150 002	563	9 619	140 946
A.I. Základné imanie, v tom:	161 118			161 118
A.I. 1. Základné imanie (411)	161 118			161 118
A.I. 2. Vlastné akcie a obchodné podiely (252)				
A.I. 3. Zmena základného imania (+/-419)				
A.II. Kapitálové fondy, v tom	-3 414		9 619	- 13 033
A.II. 1. Emisné ážio (412)	16 112			16 112
2. Ostatné kapitálové fondy (413)				
3. Zákonný rezervný fond z kapitálových vkladov (417,418)				
4. Oceňovacie rozdiely z precenenia majetku a záväzkov (+/-414)	-19 526		9 619	- 29 145
5. Oceňovacie rozdiely z kapitálových účastín (+/-415)				
6. Oceňovacie rozdiely z precenenia pri splnutí a rozdelení (+/-416)				
A.III. Fondy zo zisku, v tom	583	47		630
A.III. 1. Zákonný rezervný fond (421)	583	47		630
2. Nedeliteľný fond (422)				
3. Štatutárne fondy a ostatné fondy (423,427)				

TEXT	STAV K 31.12. PO	PRÍRASTKY	ÚBYTKY	STAV K 31.12. BO
A.IV. Výsledok hospodárenia minulých rokov	-8 761	429		-8 332
A.IV. 1. Nerozdelený zisk minulých rokov (428)				
2. Neuhradená strata minulých rokov (/-/429)	-8 761	429		-8 332
A.V. Hospodársky výsledok bežného účtovného obdobia	476	87		563

## L. Rozdelenie zisku za rok 2005 a návrh rozdelenia zisku za rok 2006 v tis Sk

DRUH PRÍDELU	NÁVRH NA ROZDELENIE ZISKU ROKU 2006	SCHVÁLENÉ ROZDELENIE ZISKU ROKU 2005
Prídel do zákonného rezervného fondu	56	47
Prídel na zvýšenie ZI		
Prídel do štatutárnych fondov		
Prídel do ostatných fondov		
Použitie na vyrovnanie straty z minulých rokov	507	429
Dividendy		
Nerozdelený zisk minulých rokov		
Prídel do sociálneho fondu		
Iné rozdelenie zisku		
Zisk na rozdelenie spolu	563	476

## Prehľad peňažných tokov k 31.12.2006 (v tis.Sk)

OBSAH POLOŽKY	ROK 2006	ROK 2005
Z/S Hospodársky výsledok z bežnej činnosti pred zdanením	1 101	1 306
<b>A.1. Nepeňažné operácie ovplyvňujúce VH z bežnej činnosti</b>	<b>24 308</b>	<b>24 157</b>
Odpisy (+)	21 324	23 372
Zostatková cena dlhodobého nehm.a hmot.majetku účtovaná pri vyradení do nákladov (+)		
Nepeňažné náklady na finančný leasing		617
Zmena stavu rezerv (+/-)	992	-1 366
Zmena stavu opravných položiek (+/-)	-2 624	-1 847
Zmena stavu položiek časového rozlíšenia nákladov a výnosov(+/-)	286	5 050
Úroky účtované do nákladov (+)	8 658	1 762
Úroky účtované do výnosov (-)	-4 138	-4 492
Kurzový zisk vyčíslený k peňaž.prostr.a a ekviv. ku dňu závierky (-)	-791	
Kurzová strata vyčíslená k peňaž prostr.a ekviv. Ku dňu zavierky (+)	20	
Výsledok z predaja dlhodobého majetku (+/-)	-515	-122
Ostatné položky nepeňažného charakteru (+/-)	1 096	1 183

<b>A.2. Vplyv zmien stavu pracovného kapitálu</b>	<b>8 157</b>	<b>-7 264</b>
Zmena stavu pohľadávok (+/-)	28 523	-9 850
Zmena stavu záväzkov (+/-)	-16 800	-16 526
Zmena stavu zásob (+/-)	-3 566	19 112
<b>Peňažné toky z prevádzkovej činnosti (Z/S+A.1.+A.2.)</b>	<b>33 566</b>	<b>18 199</b>
A.3. Prijaté úroky (+)	155	
A.4. Zaplatené úroky (-)	-2 160	-5 462
A.5. Zaplatené dane z príjmov	132	695
<b>A. Čisté peňažné toky z prevádzkovej činnosti</b>	<b>31 693</b>	<b>13 432</b>
B.1. Výdavky na obstaranie dlhodobého NaH IM (-)	-9 848	-27 463
B.2. Výdavky na obstaranie dlh.podielov v iných účtovných jednotkách (-)	-19 463	25
B.3. Príjmy z predaja DHM (+)	830	6 714
B.4. Platené úroky	-6 500	-5 600
B.5. Prijaté úroky	3 983	3 977
B.6. Ostatné príjmy z investičnej činnosti (+)	9 311	
<b>B. Čisté peňažné toky z investičnej činnosti</b>	<b>-21 687</b>	<b>-22 347</b>
C.1. Peňažné toky vo vlastnom imaní (+/-)	-9 619	-26
C.2. Zmena stavu dlhodobých záväzkov (+/-)	5 663	5
C.3. Platby súvisiace s fin.leasingom		-3 788
C.4. Platené dividendy		-100
C.5. Výdavky na splácanie úverov (-)	-8 080	-1 569
<b>C. Čisté peňažné toky z finančnej činnosti</b>	<b>-12 036</b>	<b>-4 944</b>
<b>D. Čisté zvýšenie alebo zníženie peňažných prostriedkov (A+B+C)</b>	<b>-2 030</b>	<b>-13 859</b>
E. Stav peňažných prostriedkov a peňažných ekvivalentov na začiatku účtovného obdobia	64 940	78 799
F. Stav peňažných prostriedkov a peňažných ekvivalentov na konci účt.obdobia pred zohľadnením kurz.rozdielov	62 910	
G. Kurzové rozdiely vyčíslené k 31.12. (+/-)	771	
<b>H. Zostatok peňažných prostriedkov a peňažných ekvivalentov na konci obdobia</b>	<b>63 681</b>	<b>64 940</b>

