



**SEZ**

**2005**  
VÝROČNÁ SPRÁVA



## PRÍHOVOR PREDSEDU PREDSTAVENSTVA



## PRÍHOVOR GENERÁLNEHO RIADITEĽA

Vážení akcionári, obchodní partneri, spolupracovníci, máme za sebou zložitý rok ktorý by som chcel zhrnúť v nasledovnom príhovore.

Spoločnosť v roku 2005 vykázala tržby z predaja elektroinštalčného materiálu, predaja skupiny B2B, dodávok do automobilového priemyslu ako aj služieb poskytovaných Nástrojárnou, Galvanizovňou a ostatnými strediskami spoločnosti.

Investície spoločnosti boli zamerané do zmeny skladovacích priestorov, logistických tokov materiálu a polotovarov (zmena skladovania a disponovania plastov) ako aj do zníženia nákladov na prevádzku spoločnosti, v rámci čoho bolo presťahované TOV a aj niektoré ďalšie pracoviská, z ktorých najvýznamnejšiu zmenu predstavuje nové uloženie lisovacích automatov ENGEL, pokrytých jedným portálovým žeriavom, ako aj zmena skladovania lisovacích foriem. Takisto prebiehala reorganizácia práce, náplne a stavov nevýrobných pracovníkov. V stredisku nástrojární sa nám podarilo uviesť do prevádzky novú technológiu výroby elektród, špeciálne obrábanie grafitu a tým zníženie času na hĺbenie cca o 30 %.

Nanešťastie vyskytli sa aj negatívne javy.

V skupine B2B došlo k strate niektorých kľúčových zákazníkov, keď spoločnosť Utilux stiahla svoje zákazky z Galvanizovne a spoločnosť Sony Slovakia prešla od lokálneho nákupu k nákupu komponentov z Ázijských trhov.

Na tieto skutočnosti ako aj na pokles dopytu po elektroinštalčnom materiáli spoločnosť nebola schopná dostatočne rýchlo zareagovať novými zákazníkmi a zákazkami, ako aj nedokázala dostatočne rýchlo prispôsobiť svoje réžijné náklady novým skutočnostiam. Všetky tieto udalosti mali vplyv na hospodársky výsledok spoločnosti ako aj na celospoločenský vývoj.

V závere môjho príhovoru by som chcel poďakovať všetkým zamestnancom za dosiahnuté výsledky a obchodným partnerom za prejavenu dôveru a dobrú spoluprácu.



## EKONOMIKA

tabuľka č. 1 - štruktúra výnosov v roku 2005

	Rok 2005 skutočnosť	Plán 2005	Rozdiel
1. Tržby z predaja vlastných výrobkov a služieb	302 177	-	-
1.1. z toho EIM	176 442	188 100	-11 658
1.2. B2B	39 152	54 300	-15 148
1.3. Nástrojárne	11 095	17 349	-6 254
1.4. Galvanika	8 391	7 800	591
1.5. Nájom	5 823	5 707	116
1.6. Ostatné (KPS, iné)	61 274	—	—
2. Zmena stavu zásob	-13 235	—	—
3. Aktivácia	11 422	16 053	-4 631
4. Tržby z predaja dlhodobého majetku a materiálu	26 965	—	—
5. Ostatné výnosy	30 330	—	—

tabuľka č. 2 - štruktúra nákladov v roku 2005

	Rok 2005 skutočnosť	Plán 2005	Rozdiel
1. Výrobná spotreba	212 268	—	—
1.1. Spotreba materiálu a energie SEZ a.s.	132 077	155 594	-23 517
1.2. Služby SEZ a.s.	26 082	27 251	-1 169
1.3. KPS	54 109	—	—
2. Osobné náklady SEZ a.s.	69 137	70 672	-1 535
2.1. z toho mzdové náklady	50 537	50 643	-106
2.1.1. z toho mzdy priame	13 451	14 531	-1 080
2.1.2. režijné mzdy	37 087	36 112	975
3. Odpisy	23 381	25 183	-1 802
4. Ostatné náklady	52 397	—	—

### Výnosy, náklady, hospodársky výsledok

V roku 2005 dosiahla spoločnosť SEZ a.s. Dolný Kubín celkové výnosy vo výške 357 659 tis. Sk, z toho tržby z predaja vlastných výrobkov a služieb dosiahli výšku 302 177 tis. Sk. Štruktúra výnosov a porovnanie s plánom roku 2005 sú uvedené v tab. 1.

Z uvedených údajov vyplýva, že v porovnaní s plánovanými výnosmi neboli v roku 2005 splnené tržby Nástrojárne (plnenie 63,95%), divízie B2B (plnenie 72,10%) ani divízie EIM (plnenie 93,80%). Z iných výnosov neboli splnené predovšetkým výnosy z aktivácie (plnenie 71,15%).

Celkové náklady spoločnosti v roku 2005 dosiahli výšku 357 183 tis. Sk. Štruktúra nákladov a porovnanie s plánom roku 2005 sú uvedené v tab. 2.

Z uvedených údajov vyplýva, že vzhľadom na nepriaznivú situáciu vo vývoji výnosov boli vo firme realizované úsporné opatrenia zamerané na zníženie nákladov, ktoré však boli nedostatočné, čo dokazuje plnenie rozpočtu na rok 2005 v prípade vybraných nákladových položiek: Služby – plnenie 95,71%, mzdové náklady – plnenie 99,79%.

Hospodársky výsledok za rok 2005 pred zdanením bol vyčíslený vo výške 1 339 tis. Sk, z čoho čiastku 4 733 tis. Sk predstavoval výsledok hospodárenia z hospodárskej činnosti a -3 394 tis. Sk predstavoval výsledok hospodárenia z finančnej činnosti. Po započítaní daňových náležitostí predstavuje finálny výsledok hospodárenia za účtovné obdobie čiastku 476 tis. Sk.

### Pridaná hodnota, produktivita práce

Pridaná hodnota bola vyčíslená v sume 88 106 tis. Sk, čo predstavuje plnenie plánu na 82,15%.

Produktivita práce z obratu k počtu pracovníkov dosiahla pri priemernom počte pracovníkov 309 hodnotu 976,05 tis. Sk na 1 pracovníka, čo predstavuje plnenie rozpočtovanej hodnoty na 88,73%.

### Zásoby, pohľadávky, záväzky

Celkové zásoby spoločnosti SEZ a.s. Dolný Kubín dosiahli k 31. 12. 2005 výšku 53 722 tis. Sk, z čoho najväčší podiel predstavovali zásoby materiálu vo výške 22 860 tis. Sk, ďalej zásoby výrobkov 20 800 tis. Sk a nedokončená výroba vo výške 9 756 tis. Sk. Plánovaná doba obratu zásob k 31. 12. 2005 predstavovala 57 dní, v skutočnosti dosiahnutá doba obratu zásob bola 89 dní.

Celková hodnota pohľadávok predstavovala k 31. 12. 2005 čiastku 148 973 tis. Sk, z čoho 1 021 tis. Sk predstavovali dlhodobé pohľadávky a 147 952 tis. Sk predstavovali krátkodobé pohľadávky. Z hodnoty krátkodobých pohľadávok predstavovali

147 237 tis. Sk krátkodobé pohľadávky z obchodného styku. Z tejto čiastky bolo 70 583 tis. Sk pohľadávok po lehote splatnosti. Doba obratu krátkodobých pohľadávok z obchodného styku v sledovanom období dosiahla hodnotu 167 dní.

Celková hodnota záväzkov k 31. 12. 2005 bola vyčíslená na 216 335 tis. Sk, z čoho 116 215 tis. Sk predstavovali dlhodobé záväzky, 66 563 tis. Sk krátkodobé záväzky, 31 020 tis. Sk bankové úvery a výpomoci, 2 537 tis. Sk rezervy. Z krátkodobých záväzkov z obchodného styku, ktorých celková hodnota predstavovala 55 192 tis. Sk bolo po splatnosti 48 995 tis. Sk. Doba obratu krátkodobých záväzkov z obch. styku následne dosiahla hodnotu 66 dní.

## OBCHODNÝ VÝKON

tabuľka č. 3 - rozdelenie obratu podľa aktivít

	2002	2003	2004	2005
EIM + Obchodné aktivity	212 431	194 308	175 730	176 442
B2B	106 411	121 422	109 274	39 157
AUTO	N/A	N/A	10 373	58 410
Predaj služieb	15 519	19 434	17 471	29 356
Obchodný výkon celkom	334 361	335 164	312 848	303 365

### Elektro inštalačný materiál (EIM)

V hospodárskom roku 2005 firma dosiahla tržby za vlastné EIM a tovar vo výške 176, 44 mil. Sk, čo predstavuje nárast oproti predchádzajúcemu roku o 0,4 %.

K stabilizácii predaja sa predovšetkým podpísala eliminácia konkurencie vplyvom dodržiavania obchodnej politiky spoločnosti v Slovenskej republike, Českej republike, Poľsku a krajinách východného bloku.

Firma má zámer využiť súčasnú situáciu na trhu a s agresívnejšou obchodnou politikou za podpory inovovaných a nových výrobkov medziročne zvyšovať tržby.

V roku 2005 bol obchodný úsek pretransformovaný, posilnený ďalšími obchodníkmi a bol zahájený projekt „Medziročný nárast tržieb o 15 %“. Do portfólia výrobkov boli zaradené nové produkty :

- Gaia, domový program v prevedení drevo a porcelán,
- Nové typy rozbočníc
- Nové typy koncových spínačov

### Business -to- business (B2B)

V hospodárskom roku 2005 bol zaznamenaný pokles oproti predchádzajúcim rokom.

Predaj produkcie B2B za rok 2005 bol v objeme 39,157 mil. Sk bez služieb galvaniky.

Náš kľúčový klient Sony Slovakia ukončil pôvodnú výrobu, prešiel reštrukturalizáciou výroby, následkom čoho sa zmenilo portfólio výrobkov, ktorú Sony zatiaľ nakupuje prevažne v Európe a Ázii.

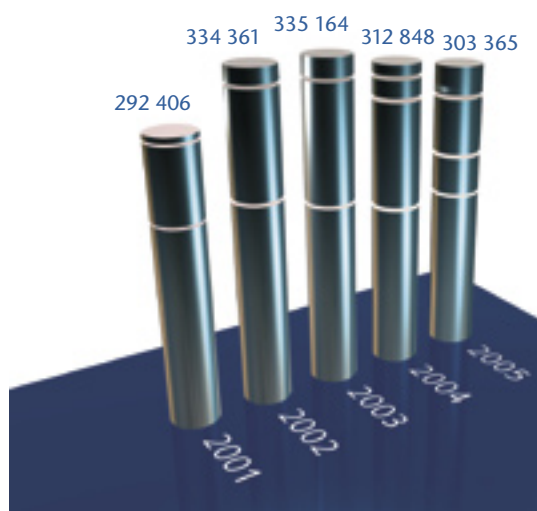
Ďalší náš klient Vidox a.s. pod hlavičkou Ecimex Group postupne umrťoval výrobu vychylovacích jednotiek do TV prijímačov až do postupného zániku spoločnosti k 31.3.2006

tabuľka č. 4 - portfólio výrobkov

	1998	1999	2000	2001	2002	2003	2004	2005
Sony	2	9	12	16	14	13	9	0
Vidox	0	2	2	3	4	4	3	3
Braun	0	0	0	0	0	22	22	22
GBI Křížik						7	4	6
Utilux							167	167
Spolu	2	11	14	19	18	46	205	198

V priebehu roka boli oslovené viaceré známe firmy na možnú spoluprácu, kde výsledok možno očakávať v najbližších rokoch. Jedná sa o ABB, Bosch, Cooper, ITT Canon, Panasonic, Philips, Punch, Rehau, Sony. Do portfólia klientov B2B pribudla firma Spelsberg, ktorá je známym výrobcom škatulí v EIM, kde v priebehu roka bola zahájená prvá výroba 5 lisovacích foriem s následným lisovaním v SEZ a.s.

Obchodná činnosť B2B smeruje k rozšíreniu portfólia zákazníkov, k rozvoju vzťahov a k prieniku do dodávateľských sietí pre elektroinštalačný, spotrebný a automobilový priemysel.



graf č. 1 - Vývoj obratu

v tis. Sk

## ĽUDSKÉ ZDROJE

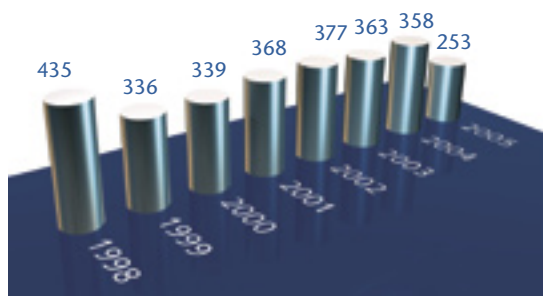
Zamestnanci sú jedným z nosných stĺpov nášho úspechu.

SEZ a.s. dáva svojim zamestnancom k dispozícii veľa finančných prostriedkov na vzdelávanie a ďalšie vzdelávanie, ktoré patrí k dlhodobým cieľom spoločnosti.

tabuľka č. 5 - porovnanie počtu zamestnancov na konci rokov

	12/01	%	12/02	%	12/03	%	12/04	%	12/05	%
THZ	90	23,40	98	25,60	80	21,70	78	20,40	67	26,40
Réžijní	77	20	80	20,46	86	23,30	98	25,60	71	28,10
Výkonoví	218	56,60	213	54,47	203	55,00	206	53,10	115	45,50
Spolu	385		391		369		382		253	

graf č. 2 - priemerný počet zamestnancov



Na vzdelávanie stálych zamestnancov vynaložila spoločnosť v roku 2005 celkovo 453 tis. SKK na 55 vzdelávacích aktivitách. Vzdelávanie zamestnancov bolo zamerané predovšetkým na zdokonaľovanie projektovania, vstrekovanie plastov, CATIA, sofistikované metódy 3D modelovania, NC programovanie, princípy zavádzania štíhlej výroby, práca s grafitovou frézou, skúšky zväračov, frézovanie, semináre pre strižné nástroje, znižovanie nákupných nákladov podniku, zdokonaľovanie systému kvality a environmentálneho manažérskeho systému, projektový manažment, zručnosti vedenia ľudí, vedenie tímov a motivovanie, hodnotenie výkonu podriadených, assessment centrum, anglický jazyk a taktiež na interné vzdelávacie aktivity na zlepšenie zručností pri používaní AS 400.

Zamestnanosť mala do roku 2005 výrazne klesajúci trend. Roky 1999 a 2000 boli v tejto oblasti stabilizované a roky 2001 až 2004 predstavoval mierny nárast v počte zamestnancov a to hlavne z dôvodu rozšírenia výroby o divíziu AUTO. K znižovaniu došlo vo všetkých kategóriách, i keď najvýraznejšie v kategórii výkonových zamestnancov hlavne z dôvodu osamostatnenia divízie AUTO. Priemerný vek dosiahol 41,71 rokov, čo je o 0,89 roka viac ako v predchádzajúcom roku. Tabuľka č. 3 analyzuje vývoj zamestnanosti za roky 1999 až 2005. Pokles zamestnancov v robotníckych profesiách ovplyvnil aj kvalifikačnú štruktúru zamestnancov.

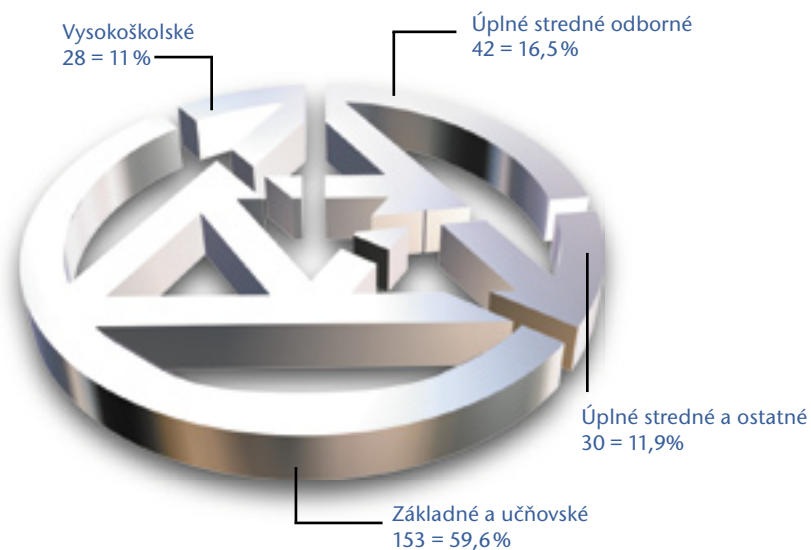
tabuľka č. 6 - podrobná kvalifikačná štruktúra

DOSIAHNUTÉ VZDELANIE	CELKOVO / ŽENY
Základné	47/43
Učňovské	106/42
Úplné stredné s maturitou	29/10
Úplné stredné všeobecné	1/0
Úplné stredné odborné	42/25
Vysokoškolské	28/3

Uspokojovanie sociálnych potrieb zamestnancov SEZ a.s. sa realizuje v spolupráci s odborovou organizáciou plnením záväzkov prijatých v kolektívnej zmluve a mzdovou politikou.

Spoločnosť dodržiava každoročne dohodnutý nárast priemernej mzdy, ktorý pre rok 2005 predstavoval 10,8% voči predchádzajúcemu roku. Skutočná priemerná mzda vzrástla v porovnaní s predchádzajúcim rokom o 1403,- SKK z pôvodných 12.981,- SKK na súčasných 14.384,- SKK.

Firma v roku 2002 začala s vydávaním firemného periodika „Elektrické veci“ /časopis pre zamestnancov a priateľov SEZ a.s./, ktoré v roku 2005 vyšlo v 2 číslach. Považujeme ho za dôležitý nástroj neformálnej komunikácie vedenia SEZ a.s. s našimi zamestnancami a okolím.



graf č. 3 - hrubá kvalifikačná štruktúra zamestnancov

## VÝROBA

Rok 2004 bol pre výrobu najsilnejší z hľadiska investícií. Napriek tomu v roku 2005 firma SEZ a.s. investovala do výroby a to:

Kompresor BOGE –nahradil zastaralé kompresorové vybavenie

Mikrozváračka SW – V01 pre stredisko Oprava a údržba náradia, ktorá slúži na jemné návary pri opravách lis.foriem a nástrojov.

Oproti roku 2004 sme urobili pokrok v tom, že sme znížili plánovací cyklus z 5 týždňov na 4 týždne. Toto prispelo k tomu, že sme schopní oveľa efektívnejšie plniť požiadavky zákazníka.

Do hlavnej výrobnjej haly boli presťahované strediská:

- ° stredisko TOV: údržba strojov a zariadení
- ° stredisko Oprava a údržba náradia

Zároveň boli tieto strediská zlúčené a riadené pod jedným vedením. Týmto krokom bola bývalá budova TOV odpojená od všetkých médií, čím SEZ a.s. ušetrila v spotrebe energií v roku 2005.

Od 01. 08. 2005 bol pod správu vedenia Výroby presunutý UM sklad /vstupný sklad materiálov/. Týmto krokom sme vo výrobe upravili správu skladov v UM sklade a v skladoch rozpracovanej výroby. Zamerali sme sa na vydávanie materiálov na jednotlivé strediská. Sklad rozpracovanej výroby, ktorý bol správou Montáže sa rozdelil na sklad výliskov: LF sklad a sklad kovových dielov: PF sklad. Úpravou vydávacích množstiev a rozdelením skladov rozpracovanej výroby klesla hodnota rozpracovanej výroby medziročne o 2.000000,-Sk.

Na jeseň 2005 nám hodnota potreby montážnych prác prevyšovala možné kapacity a tak časť Montážnych prác bola ponúknutá ako „ Montáž na doma“. Toto sa nám osvedčilo a v roku 2006 budeme v nasledujúcom trende pokračovať, ale len u vybratých finálnych dielov. Na rok 2006 SEZ a.s. podpísala ZoD s Ústavom pre výkon trestu Sučany, ktorý nám budú montovať časť výroby.

Hlavným cieľom spoločnosti a celej výroby je naplnenie výrobných kapacít. Lisovňa plastov bola v roku 2005 otvorená na 3 smeny od pondelka do piatku, čo je žiaľostne málo oproti voľnej kapacite. Prijímajú sa nové projekty, aby sme jej kapacitu naplnili na 24-hodinovú prevádzku.

V roku 2005 mal byť inštalovaný a uvedený do prevádzky Stroj na výrobu kolíkov a dutiniek. Zlyhaním dodávateľa sa toto však neuskutočnilo, pevne verím že sa to podarí do konca mája 2006.

Hlavným cieľom pre rok 2006 vo výrobe je zvýšenie produktivity práce, čoho dosledkom sú niekedy aj veľmi nepopulárne rozhodnutia. Třeba to však chápať, pretože firma SEZ a.s. chce udržať trend rastúcej a prosperujúcej spoločnosti.



## TECHNICKÝ ROZVOJ

V roku 2005 bol objem náradia odvedeného do výroby vo výške 2 411 429,- Sk vo výrobných cenách náradia. Značný vplyv na tento objem mala skutočnosť, že v tomto roku mnohé úlohy boli dotiahnuté prakticky až do záverečného štádia, avšak k ich ukončeniu a ekonomickému vyhodnoteniu dôjde až začiatkom roka 2006.

Aktivity Technického úseku boli sústredené na rozvoj a program domových spínačov a zásuviek.

Popri prácach na dátových zásuvkách v setovom aj drevenom prevedení, infrapasívnych spínačoch pohybu, bezdrôtových domových spínačoch (vysielač-prijímač v sérii LXDA, dvojzásuvke s pootočeným kolíkom, jednozásuvke LXDA s detskou poistkou (francúzka a schuko prevedenie), plastovom 4-rámiku, záslepkách pre DSZ, a 5-rámiku LXDA v horizontálnom aj vertikálnom prevedení sme sa zamerali aj na vývoj DSZ vo vyššom segmente a to s použitím netradičných materiálov – sklo a keramika - séria AURORA

Taktiež sme započali práce v kreatívnom segmente DSZ, ktorý predstavoval invenčné a filozoficky jedinečné riešenie dizajnu v podobe série GAIA.

V sortimente priemyslených zásuviek a vidlíc sme pokračovali na vývojovej úlohe bezskrutkových kolíkov a dutiniek spoluprácou s Technickou univerzitou Košice a Vysokým učeníom technickým v Brne. Z ďalších úloh boli riešené krytky prívodiek a vidlíc 16 a 32 A, priemyselné adaptéry 16 -> 32 A a 32 -> 16 A, reverzačné vidlice 5-pólové 16 a 32 A, tesnenie pod sériu IZV, zásuvka so škatuľou pod omietku IZV 16 a IZV 16 S.

V sortimente zásuvkových rozvodníc a bubnov boli riešené série malých ROS so 4 a 8-modulovým okienkom bez ističov, zmena krytu ističov u rady ROS-I a verzia bubna s tepelnou ochranou.

V sortimente svorníc a svorkovníc boli riešené nasledovné úlohy:

- ° svorky pre radové svornice 2,5; 6; 10 mm-2 na TPX
- ° opatrenia na vylepšenie rady RS
- ° ekvipotenciálna svorka s menšími prierezmi a stúpacia svorkovnica HSV 95 spolu s transparentným krytom.

V roku 2005 sme rozbehli aj kooperácie s rôznymi zahraničnými výrobnými firmami týkajúce sa nasledovných výrobných skupín: ROS - Elegannt, ROS - Modular, ROS – stavebné, koncové spínače v plastovom prevedení, priame a podružné elektromerové rozvádzače a rozvodnice, domové spínače a zásuvky LXDA so spínacími jednotkami KONTAKT-Simon, stolová zásuvka, séria škatuľ S-Box.

Personálne bol Technický úsek od 1. polovice roka posilnený o jedného mladého konštruktéra, ktorý však k 31. 12. 2005 odišiel.

V 2. polovici roka došlo ku zmene organizačnej štruktúry oddelením TPV od Technického úseku.

V roku 2005 bolo na Technickom úseku rozpracované viacero projektov, ktorých realizácia (zavedenie do bežnej výroby) prechádza do roku 2006. Taktiež došlo ku zrušeniu niektorých vývojových úloh, ktoré boli po ukončení technického návrhu riešenia v následnej ekonomickej analýze vyhodnotené ako málo rentabilné. Jednalo sa o zemniace svorky RSN 2,5; 6; a 16 mm-2, doplnenie rady ROS o ROS 11 M, radová svornica s vyklápacím púzdom na poistku RSA 2,5, prepážky na radové svornice a rozšírenie škatúl rady LAVA Line. Aj z týchto dôvodov bol objem aktivácie lisovacích foriem a nástrojov za rok 2005 nižší ako v roku 2004.

## NÁSTROJÁREŇ

Prevádzka nástrojárne v roku 2005 vyrobila nasledovný počet náradia:

- ° Obnova foriem pre stredisko LPH – 12 vstrekov. foriem
- ° Obnova nástrojov pre stredisko MD – 5 nástrojov celkom za 6 501 090 Sk.
- ° Pre technický rozvoj bolo vyrobené 9 ks foriem, 3 ksnástrojov a rôzne úpravy za 2 204 843 Sk.
- ° Pre externých odberateľov bolo vyrobené 17 ks náradia v hodnote 9 435 476 Sk
- ° Práce pre opravy náradia predstavovala čiastka 2 242 963 Sk. Obrat prevádzky predstavoval 22 230 064 Sk. Produktivita práce na 1 úkolového pracovníka činila 823 335 Sk a 516 978 Sk na všetkých pracovníkov nástrojárne.

V roku 2005 pokračovalo plnenie činností projektu E/2005 v jednotlivých oblastiach a to v riadiacej, personálnej, konštrukčno-technologickej, obchodnej a investičnej oblasti.

V uvedených oblastiach sa nám v priebehu roku 2005 nepodarilo zrealizovať resp. dokončiť niektoré činnosti, pracujeme na ich dotiahnutí v tomto roku.

Naopak niektoré činnosti sa nám podarilo úspešne implementovať do praxe ako napr. zabehnutie výroby grafitových elektród a následné hĺbenie na erózných strojoch, ďalej výroba grafitových elektród v držiakoch kde sme dosiahli odstránenie nastavovacích časov pri elektroerozívnom hĺbení.



## KVALITA A ENVIRONMENT

### Systémy riadenia

Zavedený a certifikovaný systém riadenia kvality používa SEZ a.s. ako nástroj na zabezpečovanie kvality výrobkov a kvality vykonávaných procesov. V priebehu roku 2005 boli vykonané dva kontrolné audity certifikačnou spoločnosťou SGS Slovakia, ďalej prebehla pravidelná inšpekčná kontrola z autorizovanej skúšobne EVPÚ Nová Dubnica, inšpekcia systému riadenia kvality v súvislosti s certifikáciou podľa GOST, ako aj zákaznícky audit z Křížik GBI a.s. Prešov.

V roku 2005 SEZ a.s. obnovila na celý výrobný program výrokové certifikáty podľa GOST pre Ruskú federáciu a po vstupe SR do EÚ začala posudzovať zhodu vyrábaných výrobkov s technickými požiadavkami na výrobky podľa tzv. LVD direktívy, t.j. jednotnými celoeurópskymi postupmi.

SEZ a.s. využíva pri posudzovaní zhody výrobkov tzv. tretiu stranu, tak ako to má deklarované v politike kvality, t.j. výrobok posudzuje aj nezávislým notifikačným orgánom, ktorý býva niektorý zo skúšobní:

- ° EVPÚ Nová Dubnica – SR,
- ° EZÚ Praha – ČR,
- ° Zetom Katovice – Poľská republika.

### Reklamácie

Podiel reklamovaných výrobkov ku tržbám u skupiny EIM je nízky. V roku 2005 došlo síce k nárastu podielu reklamovaných výrobkov k tržbám, avšak z celkového objemu reklamácií predstavuje výroba KEY Plastics 45,84%, výlisky pre odberateľa BRAUN 37,00% a výlisky pre odberateľa Křížik Prešov 15,36% z celkového objemu reklamácií.

Nasledujúca tabuľka analyzuje vývoj hodnoty reklamovaných výrobkov v pomere ku tržbám.

### Straty z nepodarkov

Straty z nepodarkov v procesoch SEZ a.s. sú uvedené v priloženej tabuľke. Podstatne vyššie straty, ako sú uvedené vznikajú na prevádzke LPH – tzv. TTNS – technicky a technologicky nutné straty, a to pri skúšaní nových foriem a pri nastavovaní procesov lisovania pre opakovanú výrobu. Tieto straty predstavovali v roku 2005 výšku 1,32 mil. Sk. Tieto straty sa v roku 2005 podarilo znížiť o 24,8% vďaka zavedeným opatreniam v lisovacích procesoch.

### Environmentálny program

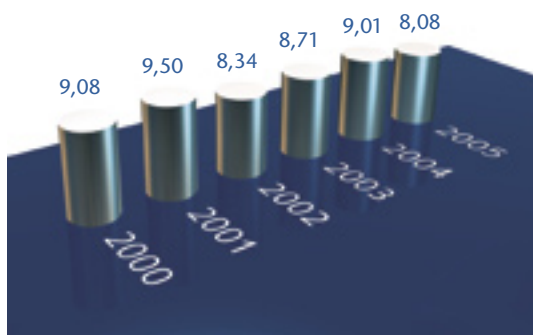
SEZ a.s. riadi svoje vplyvy na životné prostredie, má zavedený a certifikovaný systém riadenia ŽP podľa medzinárodnej normy

	2002	2003	2004	2005
Tržby za vlastné výrobky a výrobné služby (tis. Sk)	319 138	316 266	311 836	300 059
Hodnota reklamovaných výrobkov (Sk)	207 262	97 062	124 622	285 788
Podiel reklamovaných výrobkov ku tržbám (%)	0,0649	0,0307	0,0399	0,0952

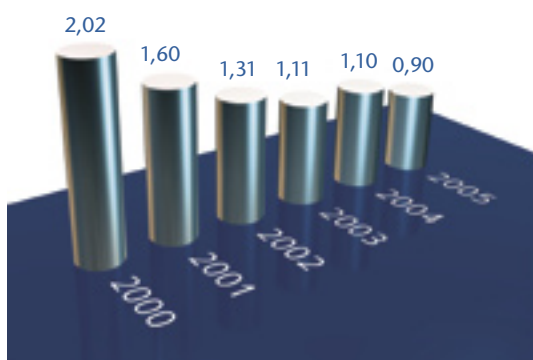
tabuľka č. 6 - vývoj podielu reklamovaných výrobkov za roky 2001 - 2004

	2002	2003	2004	2005
Straty z nekvalitnej výroby, priame náklady (Sk)	326 501	144 819	118 186	72 703
Odvedená výroba, priame náklady (tis. Sk)	208 105	226 635	188 110	189 836
Podiel strát k odvedenej výrobe (%)	0,1569	0,0639	0,0631	0,0383


tabuľka č. 7 - vývoj strát z nekvalitnej výroby za roky 2001 - 2004



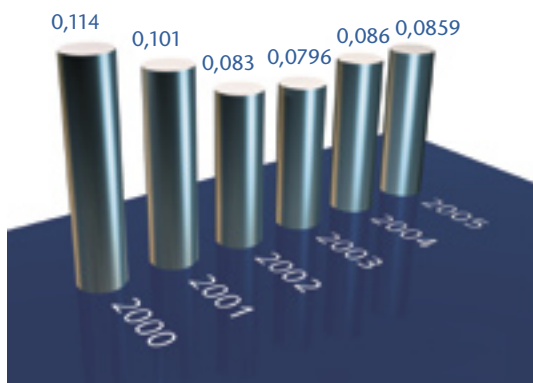
graf č. 4 - spotreba elektrickej energie na 1000Sk tržieb



graf č. 5 - spotreba plynu na 1000Sk tržieb



graf č. 6 - spotreba pitnej vody na 1000Sk tržieb



graf č. 7 - spotreba užitkovej vody na 1000Sk tržieb

ISO 14001. V roku 2005, vzhľadom na platnosť novej normy STN ISO 14001:2004 a v súvislosti s prípravou recertifikácie, boli revidované Príručka environmentálneho riadenia, Hlavné ciele EMS a kvality a Plán environmentálnych cieľov a kvality na roky 2006 až 2009.

V roku 2005 mala SEZ a.s. v oblasti kvality a EMS naplánovaných 17 cieľov, z nich 16 splnila a 1., ako čiastočne splnený, bol preradený na rok 2006.

Celkové náklady súvisiace so životným prostredím v roku 2005 predstavovali 1,239 mil. Sk .

Nasledujúce grafy uvádzajú vývoj spotreby energií a vody.

## ÚČTOVNÁ ZÁVIERKA

## **SPRÁVA NEZÁVISLÉHO AUDÍTORA z overenia riadnej účtovnej závierky pre akcionárov a vedenie spoločnosti**

Uskutočnil som audit pripojenej účtovnej závierky akciovej spoločnosti SEZ a.s. so sídlom v Dolnom Kubine, IČO: 31 642 225, ktorá obsahuje súvahu zostavenú k 31. decembru 2004, súvisiaci výkaz ziskov a strát za rok, ktorý sa k uvedenému dátumu skončil a poznámky. Za uvedenú účtovnú závierku je zodpovedný manažment spoločnosti. Mojou zodpovednosťou je vyjadriť názor na túto účtovnú závierku na základe môjho auditu.

Audit som uskutočnil v súlade s Medzinárodnými auditorskými štandardmi ISA. Podľa týchto štandardov som audit naplánoval a vykonal tak, aby som získal primerané uistenie, že účtovná závierka neobsahuje významné nesprávnosti. Audit zahŕňa overenie dôkazov, ktoré dokladujú sumy a iné údaje v účtovnej závierke, na základe testov. Audit ďalej obsahuje zhodnotenie použitých účtovných princípov a zhodnotenie významných odhadov, ktoré uskutočnil manažment, ako aj zhodnotenie prezentácie účtovnej závierky ako celku. Som presvedčený, že môj audit poskytuje primerané východisko pre môj názor.

Podľa môjho názoru účtovná závierka poskytuje vo všetkých významných súvislostiach verný a pravdivý obraz o finančnej situácii spoločnosti k 31. decembru 2004 a výsledkoch jej hospodárenia za rok, ktorý sa skončil k uvedenému dátumu v súlade so slovenským zákonom o účtovníctve.

Bez vplyvu na môj názor upozorňujem, že v súlade s platnými postupmi účtovania spoločnosť metodicky neopodstatnene zúčtovala do výnosov súvzťažne s účtom nerozdeleného zisku, plánované čerpanie rezervy na opravy hmotného majetku v objeme 2400 tis. Sk.

Banská Bystrica, 8. apríla 2005



Ing. Martin Lacko  
Zodpovedný auditor  
Licencia SKAu č. 738  
DIČ:1029274323

## výkaz č. 1 - Súvaha / Balance Sheet

			2003	2004	2005	plán 2006	
	<b>Spolu majetok</b>	<b>Total Assets</b>	<b>1</b>	<b>310565</b>	<b>387273</b>	<b>366474</b>	<b>341656</b>
<b>A.</b>	<b>Pohľadávky za upísané vlastné imanie</b>	<b>Amounts receivable for subscribed capital</b>	<b>2</b>				
<b>B.</b>	<b>Neobežný majetok</b>	<b>Long-term assets</b>	<b>3</b>	<b>93680</b>	<b>101246</b>	<b>104320</b>	<b>94626</b>
B.I.	Dlhodobý nehmotný majetok	Intangible long-term assets	4	1026	2247	3951	3526
B.I.1.	Zriaďovacie náklady	Establishment costs	5				
B.I.2.	Aktivované náklady na vývoj	Research and development	6		61	254	
B.I.3.	Softvér	Software	7	554	1279	2181	1338
B.I.4.	Oceniteľné práva	Valuable rights (patents, licenses, know-how)	8				
B.I.5.	Goodwill	Goodwill	9				
B.I.6.	Ostatný dlhodobý nehmotný majetok	Other intangible long-term assets	10				
B.I.7.	Obstarávaný dlhodobý nehmotný majetok	Intangible long-term assets not-in-use	11	472	907	1516	588
B.I.8.	Poskytnuté preddavky na dlhodobý nehmotný majetok	Prepayments for intangible long-term assets	12				
<b>B.II.</b>	<b>Dlhodobý hmotný majetok</b>	<b>Long-term tangible assets</b>	<b>13</b>	<b>92466</b>	<b>97504</b>	<b>98899</b>	<b>89605</b>
B.II.1.	Pozemky	Land	14	11731	11148	9176	9176
B.II.2.	Budovy, haly a stavby	Buildings, halls and structures	15	37995	29775	37383	33577
B.II.3.	Stroje, prístroje a zariadenia, dopravné prostriedky a inventár	Machinery, tools and equipment, vehicles and fixtures and fittings	16	35497	44885	47460	45928
B.II.4.	Pestovateľské celky trvalých porastov	Long-term natural agricultural assets	17				
B.II.5.	Základné stádo a ťažné zvieratá	Livestock and draught animals	18				
B.II.6.	Iný hmotný investičný majetok	Other tangible long-term assets	19	517	1305	1464	924
B.II.7.	Nedokončené hmotné investície	Tangible long-term assets not-in-use	20	6105	10391	3416	
B.II.8.	Poskytnuté preddavky na hmotný investičný majetok	Prepayments for tangible long-term assets	21	621			
B.II.9.	Opravná položka k nadobudnutému majetku	Goodwill (correction item)	22				
<b>B.III.</b>	<b>Dlhodobý finančný majetok</b>	<b>Financial investments</b>	<b>23</b>	<b>188</b>	<b>1459</b>	<b>1470</b>	<b>1495</b>
B.III.1.	Podielové cenné papiere a vklady v ovládanej osobe	Investments in subsidiaries	24				
B.III.2.	Podielové cenné papiere a vklady v podnikoch s podstatným vplyvom	Investments in associates	25	188	163	1470	1495

B.III.3.	Ostatné dlhodobé cenné papiere a podiely	Other securities and ownership interests	26				
B.III.4.	Pôžičky v konsolidovanom celku	Intercompany loans	27				
B.III.5.	Ostatný dlhodobý finančný majetok	Other long-term financial assets	28				
B.III.6.	Pôžičky s dobou splatnosti najviac 1 rok	Borrowings within one year	29				
B.III.7.	Obstarávaný dlhodobý finančný majetok	Long-term assets being bought	30		1332		
B.III.8.	Poskytnuté preddavky na dlhodobý finančný majetok	Prepayments for long-term financial assets	31				
<b>C.</b>	<b>Obežný majetok</b>	<b>Current assets</b>	<b>32</b>	<b>200320</b>	<b>284203</b>	<b>260670</b>	<b>245030</b>
<b>C.I.</b>	<b>Zásoby</b>	<b>Inventories</b>	<b>33</b>	<b>75752</b>	<b>70800</b>	<b>52527</b>	<b>42857</b>
C.I.1.	Materiál	Materials	34	23877	27269	22171	18000
C.I.2.	Nedokončená výroba a polotovary	Work-in-progress and semi-finished products	35	19946	16009	9756	10000
C.I.3.	Zákazková výroba s ukončením viac ako rok	Order-based production with-out one year	36				
C.I.4.	Výrobky	Finished products	37	30551	26906	20294	11857
C.I.5.	Zvieratá	Livestock	38				
C.I.6.	Tovar	Purchased goods for resale (inc. goods in transit)	39	147	114	108	1500
C.I.7.	Poskytnuté preddavky na zásoby	Advance payments for inventories	40	1231	502	198	1500
<b>C.II.</b>	<b>Dlhodobé pohľadávky</b>	<b>Long-term receivables</b>	<b>41</b>	<b>6592</b>	<b>2103</b>	<b>1021</b>	<b>1475</b>
C.II.1.	Pohľadávky z obchodného styku	Trade receivables	42	6592	1353	537	1475
C.II.2.	Pohľadávky voči ovládanej a ovládajúcej osobe	Amounts rec. from partners and consortium mem.	43				
C.II.3.	Ostatné pohľadávky voči konsolidovanému celku	Amounts receivable from subsidiaries	44				
C.II.4.	Pohľadávky voči spoločníkom, členom a združeniam	Amounts receivable from associates	45				
C.II.5.	Iné pohľadávky	Other receivables	46				
C.II.6.	Odložená daňová pohľadavka	Off-set tax receivable	47		750	484	
<b>C.III.</b>	<b>Krátkodobé pohľadávky</b>	<b>Short-term receivables</b>	<b>48</b>	<b>114953</b>	<b>132501</b>	<b>142182</b>	<b>118740</b>
C.III.1.	Pohľadávky z obchodného styku	Trade receivables	49	111466	130719	141467	117000
C.III.2.	Pohľadávky voči ovládanej a ovládajúcej osobe	Amounts receivables from partners and consortium members	50				
C.III.3.	Ostatné pohľadávky voči konsolidovanému celku	Other receivables whitin consolidated group	51				
C.III.4.	Pohľadávky voči spoločníkom, členom a združeniam	Receivables againts partners	52				
C.III.5.	Sociálne zabezpečenie	Social security receivables	53				

C.III.6.	Daňové pohľadávky	Taxation and subsidies	54	1939	530	140	240
C.III.7.	Iné pohľadávky	Other receivables	55	1548	1252	575	1500
<b>C.IV.</b>	<b>Finančný majetok</b>	<b>Cash and investments</b>	<b>56</b>	<b>3023</b>	<b>78799</b>	<b>64940</b>	<b>81958</b>
C.IV.1.	Peniaze	Cash in hand, cash in transit	57	201	508	426	300
C.IV.2.	Účty v bankách	Cash at bank	58	2822	1508	7216	7500
C.IV.3.	Účty v bankách nad rok	Cash at bank over one year	59				16941
C.IV.4.	Krátkodobý finančný majetok	Short-term investments	60		71699	57217	57217
C.IV.5.	Obstarávaný krátkodobý finančný majetok	Short-term investments being bought	61		5084	81	
<b>D.</b>	<b>Časové rozlíšenie</b>	<b>Prepayments</b>	<b>62</b>	<b>16565</b>	<b>1824</b>	<b>7484</b>	<b>2000</b>
D.1.	Náklady budúcich období	Prepaid expenses	63	16452	1772	1150	2000
D.2.	Príjmy budúcich období	Accrued income	64	113	52	334	

				2003	2004	2005	plán 2006
	Spolu vlastné imanie a záväzky	Total liabilities	65	310565	387273	366474	341656
<b>A.</b>	<b>Vlastné imanie</b>	<b>Equity</b>	<b>66</b>	<b>142237</b>	<b>149218</b>	<b>150002</b>	<b>159568</b>
<b>A.I.</b>	<b>Základné imanie</b>	<b>Registered capital</b>	<b>67</b>	<b>161118</b>	<b>161118</b>	<b>161118</b>	<b>161118</b>
A.I.1.	Základné imanie	Registered capital	68	161118	161118	161118	161118
A.I.2.	Vlastné akcie	Reacquired shares	69				
A.I.3.	Zmena základného imania	Change to equity	70				
<b>A.II.</b>	<b>Kapitálové fondy</b>	<b>Capital funds</b>	<b>71</b>	<b>-3388</b>	<b>-3388</b>	<b>-3414</b>	<b>-3388</b>
A.II.1.	Emisné ážio	Share premium	72	16112	16112	16112	16112
A.II.2.	Ostatné kapitálové fondy	Other capital funds	73				
A.II.3.	Zákonný rezervný fond nedeliteľný	Legal reserve fund - unsharable	74				
A.II.4.	Oceňovacie rozdiely z precenenia majetku	Assets revaluation reserve	75	-19500	-19500	-19526	-19500
A.II.5.	Oceňovacie rozdiely z kapitálových účastí	Investment revaluation reserve	76				
A.II.6.	Ocenovacie rozdiely z precenenia	Revaluation reserve from price changes	77				
<b>A.III.</b>	<b>Fody zo zisku</b>	<b>Funds created from profits</b>	<b>78</b>	<b>266</b>	<b>476</b>	<b>583</b>	<b>600</b>

A.III.1.	Zákonný rezervný fond	Legal reserve fund	79	31	241	583	600
A.III.2.	Nedeliteľný fond	Non-distributable fund	80				
A.III.3.	Štatutárne a ostatné fondy	Statutory and other funds	81	235	235		
<b>A.IV.</b>	<b>Hospodársky výsledok minulých rokov</b>	<b>Retained profit or loss from prior year</b>	<b>82</b>	<b>-17833</b>	<b>-12413</b>	<b>-8761</b>	<b>-10000</b>
A.IV.1.	Nerozdelený zisk minulých rokov	Non-distributed profit from prior year	83		3805		
A.IV.2.	Neuhradená strata minulých rokov	Deficit from prior year	84	-17833	-16218	-8761	-10000
A.V.	Hospodársky výsledok bežného účtovného obdobia	Profit or loss of current year	85	2074	3425	476	11238
<b>B.</b>	<b>Závazky</b>	<b>Liabilities</b>	<b>86</b>	<b>164326</b>	<b>234234</b>	<b>216335</b>	<b>182023</b>
<b>B.I.</b>	<b>Rezervy</b>	<b>Reserves</b>	<b>87</b>	<b>14343</b>	<b>3903</b>	<b>2537</b>	<b>3000</b>
B.I.1.	Rezervy zákonné	Legal reserves	88	7098			
B.I.2.	Rezerva na kurzové straty	Reserve for foreign exchange losses	89	0			
B.I.3.	Kratkodobé rezervy	Other reserves	90	7245	3903	2537	3000
<b>B.II.</b>	<b>Dlhodobé záväzky</b>	<b>Long-term liabilities</b>	<b>91</b>	<b>36208</b>	<b>116210</b>	<b>116215</b>	<b>114686</b>
B.II.1.	Dlhodobé záväzky z obchodného styku	Long-term trade payables	92				
B.II.2.	Dlhodobé nevyfakturované dodávky	Long-term uninvoiced deliveries	93				
B.II.3.	Dlhodobé záväzky voči ovládanej a ovl. osobe	Long-term liabilities to subsidiaries	94				
B.II.4.	Ostatné dlhod. záväzky v rámci konsolidácie	Long-term liabilities to associates	95				
B.II.5.	Dlhodobé prijaté preddavky	Long-term advances received	96				
B.II.6.	Dlhodobé zmenky na úhradu	Long-term liabilities for bills of exchange	97				
B.II.7.	Vydané dlhopisy	Issued bonds, own debentures	98		104044	104044	103800
B.II.8.	Záväzky zo sociálneho fondu	Social fund liabilities	99			217	200
B.II.9.	Ostatné dlhodobé záväzky	Other long-term liabilities	100	36208	12166	11954	10686
B.II.10.	Odložený daňový záväzok	Off-set tax liability	101				
<b>B.III.</b>	<b>Kratkodobé záväzky</b>	<b>Short-term liabilities</b>	<b>102</b>	<b>74267</b>	<b>81532</b>	<b>66563</b>	<b>55237</b>
B.III.1.	Záväzky z obchodného styku	Trade payables	103	52334	68563	55192	42357
B.III.2.	Nevyfakturované dodávky	Uninvoiced deliveries	104		353	884	
B.III.3.	Záväzky voči voči ovládanej osobe	Accounts payable to partners and consortium mem.	105				
B.III.4.	Ostatné záväzky z konsolidovanému celku	Long-term liabilities to subsidiaries	106				

B.III.5.	Závazky voči spoločníkom	Long-term liabilities to associates	107			100	
B.III.6.	Závazky voči zamestnancom	Employee liabilities	108	4073	4246	3135	4000
B.III.7.	Závazky zo sociálneho zabezpečenia	Social security payables	109	2775	3384	1918	2480
B.III.8.	Daňové záväzky a dotácie	Taxation and subsidies	110	985	1989	2367	3200
B.III.9.	Ostatné záväzky	Other payables	111	14100	2997	2967	3200
<b>B.IV.</b>	<b>Bankové úvery a výpomoci</b>	<b>Bank loans and borrowings</b>	<b>112</b>	<b>39508</b>	<b>32589</b>	<b>31020</b>	<b>9100</b>
B.IV.1.	Bankové úvery dlhodobé	Long-term bank loans	113	19900	16300	9100	5500
B.IV.2.	Bežné bankové úvery	Short-term bank loans	114	19608	16289	21920	3600
B.IV.3.	Krátkodobé finančné výpomoci	Short-term debentures issued, other short-term borrowings	115				
<b>C.</b>	<b>Časové rozlíšenie</b>	<b>Accruals</b>	<b>116</b>	<b>4002</b>	<b>3821</b>	<b>137</b>	<b>65</b>
C.1.	Výdavky budúcich období	Accrued expenses	117	4002	3821	137	65
C.2.	Výnosy budúcich období	Deferred income	118				



## výkaz č. 2 - Výkaz ziskov a strát / Profit and Loss Statement

				2003	2004	2005	plán 2006
I.	Tržby za predaj tovaru	Sales of goods bought for resale	01	2205	1011	1519	
A.	Náklady vynaložené na predaný tovar	Cost of goods sold	02	2528	903	1509	
+	<b>Obchodná marža</b>	<b>Gross margin</b>	<b>03</b>	<b>-323</b>	<b>108</b>	<b>10</b>	
II.	Výroba	Production	04	351360	320525	300364	283403
II.1.	Tržby za predaj vlastných výrobkov a služieb	Sales of own products and services	05	332959	311837	302177	272453
II.2.	Zmena stavu vnútro podnikových zásob vlastnej výroby	Change in stocks of finished goods and work-in-progress	06	12063	-8054	-13235	
II.3.	Aktivácia	Own work capitalized	07	6338	16742	11422	10950
B.	<b>Výrobná spotreba</b>	<b>Purchased consumables and services</b>	<b>08</b>	<b>243323</b>	<b>220196</b>	<b>212268</b>	<b>176207</b>
B.1.	Spotreba materiálu a energie	Consumables	09	211284	188732	181673	148456
B.2.	Služby	Services	10	32039	31464	30595	27751
+	<b>Pridaná hodnota</b>	<b>Added value</b>	<b>11</b>	<b>107714</b>	<b>100437</b>	<b>88106</b>	<b>107196</b>
C.	<b>Osobné náklady</b>	<b>Staff costs</b>	<b>12</b>	<b>77164</b>	<b>79244</b>	<b>72372</b>	<b>60142</b>
C.1.	Mzdové náklady	Wages and salaries	13	55970	58131	52928	40740
C.2.	Odmeny členom orgánov spoločnosti	Bonuses and non-contracted remuneration	14				
C.3.	Náklady na sociálne zabezpečenie	Social insurance	15	18972	18755	17304	17602
C.4.	Sociálne náklady	Social security	16	2222	2358	2140	1801
D.	Dane a poplatky	Taxes and charges	17	1172	1162	1224	1400
E.	Odpisy nehmotného a hmotného investičného majetku	Depreciation of fixed assets	18	20304	19931	23381	24928
III.	Tržby z predaja investičného majetku a materiálu	Income from sale of fixed assets and inventory	19	19973	13740	26965	5000
F.	Zostatková cena predaného investičného majetku a materiálu	Book value of fixed assets and materials sold	20	18062	14705	26849	5000
IV.	Použitie a zrušenie rezerv do výnosov	Use of reserves	21	3453	9671	3737	3380
G.	Tvorba rezerv a časového rozlíšenia hospodárskych nákladov	Creation of reserves	22	7858	4286	2516	3380
V.	Zúčtovanie opravných položiek do hospodárskych výnosov	Provisions recorded to operating income	23	1060	2521	2136	
H.	Tvorba opravných položiek do hospodárskych nákladov	Provisions recorded to operating costs	24	48	2137	100	
VI.	Ostatné hospodárske výnosy	Other operating income	25	4503	6869	14326	1150
I.	Ostatné hospodárske náklady	Other operating charges	26	3198	4985	4095	2281

VII.	Prevod hospodárskych výnosov (-)	Transfer of operating income	27				
J.	Prevod hospodárskych nákladov (-)	Transfer of operating charges	28				
*	<b>Výsledok hospodárenia z prevádzkovej činnosti</b>	<b>Operating profit</b>	<b>29</b>	<b>8897</b>	<b>6788</b>	<b>4733</b>	<b>19595</b>
VIII.	Tržby z predaja cenných papierov a vkladov	Proceeds from sale of investments and securities	30				
K.	Predané cenné papiere a vklady	Cost of investments and securities sold	31				
IX.	Výnosy z dlhodobého finančného majetku	Income from financial investments	32	o	o		
IX.1.	Výnosy z cenných papierov a a podielov v ovládanej osobe a spoločnosti s podstatným vplyvom	Income from financial investments in group companies	33				
IX.2.	Výnosy z ostatných dlhodobých cenných papierov a podielov	Income from other financial investments and securities	34				
IX.3.	Výnosy z ostatného dlhodobého finančného majetku	Income from other financial investments	35				
X.	Výnosy z krátkodobého finančného majetku	Income from short-term financial investments	36		2991	4526	3500
XI.	Výnosy z precenenia cenných papierov	Income from revaluation of short-term financial investments	37				
L.	Náklady na krátkodobý finančný majetok	Charges on short-term financial investments	38				
M.	Náklady na precenenie cenných papierov a na derivátové operácie	Charges from revaluation of short-term financial investments	39				
XII.	Výnosové úroky	Interest income	40	17	256	167	45
N.	Nákladové úroky	Interest expense	41	4128	7626	8262	8750
XIII.	Kurzové zisky	Income from exchange rate changes	42	4046	3870	3919	
O	Kurzové straty	Charges from exchange rate changes	43	6292	4639	3420	
XIV.	Ostatné výnosy z finančných činností	Other financial income	44				
P.	Ostatné náklady na finančnú činnosť	Other financial charges	45	750	387	324	515
XV.	Použitie a zrušenie rezerv do výnosov	Transfer of financial income	46	2228			
Q	Tvorba rezerv na finančnú činnosť	Creation of reserves	47				
XVI	Zučtovanie a zrušenie opravných položiek	Provision recorded to financial income	48		785		
R.	Tvorba opravných položiek do nákladov	Provision recorded to financial charges	49	785			
XVII	Prevod finančných výnosov	Transfer of financial income	50				
S.	Prevod finančných nákladov	Transfer of financial charges	51				
*	<b>Výsledok hospodárenia z finančnej činnosti</b>	<b>Financial profit or loss</b>	<b>52</b>	<b>-5664</b>	<b>-4750</b>	<b>-3394</b>	<b>-5720</b>
T.	Daň z príjmov na bežnú činnosť	Income tax on ordinary activities	53	1081	-1348	863	2637

T.1.	- splatná	- current	54	1081	295	62	2637
T.2.	- odložená	- deferred	55		-1643	801	
**	<b>Výsledok hospodárenia z bežnej činnosti</b>	<b>Profit or loss from ordinary activities</b>	<b>56</b>	<b>2152</b>	<b>3386</b>	<b>476</b>	<b>11238</b>
XVIII.	Mimoriadne výnosy	Extraordinary income	57	29	48		
U.	Mimoriadne náklady	Extraordinary expenses	58	132			
V.	Daň z príjmu z mimoriadnej činnosti	Income tax on extraordinary activities	59	-25	9		
V.1	- splatná	- current	60	-25	9		
V.2	- odložená	- deferred	61				
*	<b>Výsledok hospodárenia z mimoriadnej činnosti</b>	<b>Extraordinary profit or loss</b>	<b>62</b>	<b>-78</b>	<b>39</b>		
Z	Prevod podielu na hospodárskom výsledku spoločníkom	Profits of partnership transferred to Partners	63				
***	<b>Výsledok hospodárenia za účtovné obdobie</b>	<b>Profit or loss of current year</b>	<b>64</b>	<b>2074</b>	<b>3425</b>	<b>476</b>	<b>11238</b>

